

# Průkaz energetické náročnosti budovy

Bytový dům Hnězdenská 767, 181 00 Praha 8



**27.2.2014**

Vlastník:

**SVJ pro dům Hnězdenská 767,  
Hnězdenská 767, 181 00 Praha 8**

Vypracoval:

**Ing. Martin Hovorka**  
Energetický specialista  
Osvědčení číslo: 894

 **pde**  
PDE s.r.o.  
Sídlo firmy  
Dykova 1069,  
500 02 Hradec Králové  
Tel.: +420 605 960 222  
Email: [hovorka@pde.co.cz](mailto:hovorka@pde.co.cz)  
IČO: 28811208  
mob: 605 960 222  
web: [www.pde.co.cz](http://www.pde.co.cz)

 **pde**  
PDE s.r.o.  
Pobočka Praha  
Heranova 15-16/10,  
140 00 Praha 5  
Tel.: +420 605 960 222  
Email: [info@pde.co.cz](mailto:info@pde.co.cz)  
IČO: 28811208  
mob: 605 960 222  
web: [www.pde.co.cz](http://www.pde.co.cz)

## Protokol k průkazu energetické náročnosti budovy

### Účel zpracování průkazu

<input type="checkbox"/> Nová budova	<input type="checkbox"/> Budova užívaná orgánem veřejné moci
<input checked="" type="checkbox"/> Prodej budovy nebo její části	<input checked="" type="checkbox"/> Pronájem budovy nebo její části
<input type="checkbox"/> Větší změna dokončené budovy	
<input type="checkbox"/> Jiný účel zpracování:	

### Základní informace o hodnocené budově

Identifikační údaje budovy	
Adresa budovy (místo, ulice, popisné číslo, PSČ)	Hnězdenská 767, 181 00 Praha 8
Katastrální území:	Troja [730190]
Parcelní číslo:	1306/41
Datum uvedení budovy do provozu (nebo předpokládané datum uvedení do provozu):	
Vlastník nebo stavebník:	Společenství vlastníků jednotek pro dům Hnězdenská 767, Praha 8
Adresa:	Hnězdenská 767, 181 00, Praha 8
IČ:	-
Tel./e-mail:	-

Typ budovy		
<input type="checkbox"/> Rodinný dům	<input checked="" type="checkbox"/> Bytový dům	<input type="checkbox"/> Budova pro ubytování a stravování
<input type="checkbox"/> Administrativní budova	<input type="checkbox"/> Budova pro zdravotnictví	<input type="checkbox"/> Budova pro vzdělávání
<input type="checkbox"/> Budova pro sport	<input type="checkbox"/> Budova pro obchodní účely	<input type="checkbox"/> Budova pro kulturu
<input type="checkbox"/> Jiný druh budovy:		

Geometrické charakteristiky budovy		
Parametr	jednotky	hodnota
Objem budovy V (objem částí budovy s upravovaným vnitřním prostředím vymezený vnějšími povrchy konstrukcí obálky budovy)	[m <sup>3</sup> ]	139215,5
Celková plocha obálky budovy A (součet vnějších ploch konstrukcí ohraničujících objem budovy V)	[m <sup>2</sup> ]	33161,9
Objemový faktor tvaru budovy A/V	[m <sup>2</sup> /m <sup>3</sup> ]	0,24
Celková energeticky vztažná plocha budovy A <sub>c</sub>	[m <sup>2</sup> ]	47104,0

Druhy energie (energonositele) užívané v budově	
<input type="checkbox"/> Hnědé uhlí	<input type="checkbox"/> Černé uhlí
<input type="checkbox"/> Topný olej	<input type="checkbox"/> Propan-butan/LPG
<input type="checkbox"/> Kusové dřevo, dřevní štěpka	<input type="checkbox"/> Dřevěné peletky
<input type="checkbox"/> Zemní plyn	<input checked="" type="checkbox"/> Elektřina
<input checked="" type="checkbox"/> Soustava zásobování tepelnou energií (dálkové teplo): <i>podíl OZE:</i> <input checked="" type="checkbox"/> do 50 % včetně, <input type="checkbox"/> nad 50 do 80 %, <input type="checkbox"/> nad 80 %,	
<input type="checkbox"/> Energie okolního prostředí (např. sluneční energie): <i>účel:</i> <input type="checkbox"/> na vytápění, <input type="checkbox"/> pro přípravu teplé vody, <input type="checkbox"/> na výrobu elektrické energie,	
<input type="checkbox"/> Jiná paliva nebo jiný typ zásobování:	

Druhy energie dodávané mimo budovu		
<input type="checkbox"/> Elektřina	<input type="checkbox"/> Teplo	<input checked="" type="checkbox"/> Žádné

**Informace o stavebních prvcích a konstrukcích a technických systémech****A) stavební prvky a konstrukce****a.1) požadavky na součinitel prostupu tepla**

Konstrukce obálky budovy	Plocha $A_j$ [m <sup>2</sup> ]	Součinitel prostupu tepla			Činitel tepl. redukce $b_j$ [-]	Měrná ztráta prostupem tepla $H_{T,j}$ [W/K]
		Vypočtená hodnota $U_j$ [W/(m <sup>2</sup> .K)]	Referenční hodnota $U_{N,rc,j}$ [W/(m <sup>2</sup> .K)]	Splněno [ano/ne]		
Obvodová stěna	17 016,51	0,43			1,00	7 385,2
Střecha	4 093,46	0,27			1,00	1 084,8
Otvorová výplň	7 743,90	1,70			1,00	13 164,6
Podlaha k exteriéru	812,03	0,23			1,00	187,6
Podlaha k suterénu	3 396,26	0,41			0,90	1 237,9
Stěna k suterénu	99,71	0,42			0,90	37,6
Tepelné vazby						1 658,1
<b>Celkem</b>	<b>33 161,9</b>	<b>x</b>	<b>x</b>	<b>x</b>	<b>x</b>	<b>24 755,8</b>

**Poznámka:** Hodnocení splnění požadavku je vyžadováno jen u větší změny dokončené budovy a při jiné, než větší změně dokončené budovy v případě plnění požadavku na energetickou náročnost budovy podle § 6 odst. 2 písm. c).

**a.2) požadavky na průměrný součinitel prostupu tepla**

Zóna	Převažující návrhová vnitřní teplota $\vartheta_{im,j}$ [°C]	Objem zóny $V_j$ [m <sup>3</sup> ]	Referenční hodnota průměrného součinitele prostupu tepla zóny $U_{em,R,j}$ [W/(m <sup>2</sup> .K)]	Součin $V_j \cdot U_{em,R,j}$ [W.m/K]
	Vytápěná zóna	20,0	139 215,5	0,62
<b>Celkem</b>	<b>x</b>	<b>139 215,5</b>	<b>x</b>	<b>86 313,61</b>

Budova	Průměrný součinitel prostupu tepla budovy		
	Vypočtená hodnota $U_{em}$ ( $U_{em} = H_T/A$ ) [W/(m <sup>2</sup> .K)]	Referenční hodnota $U_{em,R}$ ( $U_{em,R} = \Sigma(V_j \cdot U_{em,R,j})/V$ ) [W/(m <sup>2</sup> .K)]	Splněno [ano/ne]
Budova jako celek	0,75	0,62	ne

**Poznámka:** Hodnocení splnění požadavku je vyžadováno u nové budovy, budovy s téměř nulovou spotřebou energie a u větší změny dokončené budovy v případě plnění požadavku na energetickou náročnost budovy podle § 6 odst. 2 písm. a) a písm. b).

## B) technické systémy

### b.1.a) vytápění

Hodnocená budova/zóna	Typ zdroje	Energo- nositel	Pokrytí dílčí potřeby energie na vytá- pění	Jmeno- vitý tepelný výkon	Účinnost výroby energie zdrojem tepla <sup>2)</sup>		Účinnost distribu- ce energie na vytápění $\eta_{H,dls}$	Účinnost sdílení energie na vytápění $\eta_{H,em}$
					$\eta_{H,gen}$	COP		
Referenční budova	x <sup>1)</sup>	x	x	x	80	--	85	80
Hodnocená budova/zóna:								
Vytápěná zóna	CZT	soustava CZT využívající méně než 50% obnovitelných zdrojů	100,0		99		85	88

Poznámka: <sup>1)</sup> symbol x znamená, že není nastaven požadavek na referenční hodnotu

<sup>2)</sup> v případě soustavy zásobování tepelnou energií se nevyplňuje

### b.1.b) požadavky na účinnost technického systému k vytápění

Hodnocená budova/zóna	Typ zdroje	Účinnost výroby energie zdrojem tepla	Účinnost výroby energie referenčního zdroje tepla	Požadavek splněn
		$\eta_{H,gen}$ nebo $COP_{H,gen}$	$\eta_{H,gen,rq}$ nebo $COP_{H,gen}$	

Poznámka: Hodnocení splnění požadavku je vyžadováno jen u větší změny dokončené budovy a při jiné, než větší změně dokončené budovy v případě plnění požadavku na energetickou náročnost budovy podle § 6 odst. 2 písm. c).

**b.2.a) chlazení**

Hodnocená budova/zóna	Typ systému chlazení	Ergo-nositel	Pokrytí dílčí potřeby energie na chlazení	Jmeno-vitý chladicí výkon	Chladi-cí faktor zdroje chladu $EER_{C,gen}$	Účinnost distri-buce energie na chlazení $\eta_{C,dls}$	Účinnost sdílení energie na chlazení $\eta_{C,em}$
	[-]	[-]	[%]	[kW]	[-]	[%]	[%]
Referenční budova	x	x	x	x			
Hodnocená budova/zóna:							

**b.2.b) požadavky na účinnost technického systému k chlazení**

Hodnocená budova/zóna	Typ systému chlazení	Chladicí faktor zdroje chladu $EER_{C,gen}$	Chladicí faktor referenčního zdroje chladu $EER_{C,gen}$	Požadavek splněn
	[-]	[-]	[-]	[ano/ne]

Poznámka: Hodnocení splnění požadavku je vyžadováno jen u větší změny dokončené budovy a při jiné, než větší změně dokončené budovy v případě plnění požadavku na energetickou náročnost budovy podle § 6 odst. 2 písm. c).

**b.3) větrání**

Hodnocená budova/zóna	Typ vět-racího systému	Ergo-nositel	Tepelný výkon	Chladi-cí výkon	Pokrytí dílčí potřeby energie na větrání	Jmen. elektr. příkon systému větrání	Jmen. objem. průtok větracího vzduchu	Měrný příkon venti-látoru nuce-ného větrání $SFP_{ahu}$
	[-]	[-]	[kW]	[kW]	[%]	[kW]	[m <sup>3</sup> /hod]	[W.s/m <sup>3</sup> ]
Referenční budova	x	x	x	x	x	x	x	
Hodnocená budova/zóna:								
Vytápěná zóna	přirozené větrání							

### b.4) úprava vlhkosti vzduchu

Hodnocená budova/zóna	Typ systému vlhčení	Ergo-nositel	Jmenovitý elektrický příkon	Jmenovitý tepelný výkon	Pokrytí dílčí dodané energie na úpravu vlhkosti	Účinnost zdroje úpravy vlhkosti systému vlhčení $\eta_{RH+,gen}$
	[-]	[-]	[kW]	[kW]	[%]	[%]
Referenční budova	x	x	x	x	x	
Hodnocená budova/zóna:						

Hodnocená budova/zóna	Typ systému odvlhčení	Ergo-nositel	Jmen. elektr. příkon	Jmen. tepelný výkon	Pokrytí dílčí potřeby energie na úpravu odvlhčení	Jmen. chladicí výkon	Účinnost zdroje úpravy vlhkosti systému odvlhčení $\eta_{RH-,gen}$
	[-]	[-]	[kW]	[kW]	[%]	[kW]	[%]
Referenční budova	x	x	x	x	x	x	
Hodnocená budova/zóna:							

### b.5.a) příprava teplé vody (TV)

Hodnocená budova/zóna	Systém přípravy TV v budově	Ergo-nositel	Pokrytí dílčí potřeby energie na přípravu teplé vody	Jmen. příkon pro ohřev TV	Objem zásobníku TV	Účinnost zdroje tepla pro přípravu teplé vody <sup>1)</sup>		Měrná tepelná ztráta zásobníku teplé vody $Q_{W,st}$	Měrná tepelná ztráta rozvodů teplé vody $Q_{W,dls}$
						$\eta_{W,gen}$	COP		
	[-]	[-]	[%]	[kW]	[litry]	[%]	[-]	[Wh/l.d]	[Wh/m.d]
Referenční budova	x	x	x	x	x	85	-		150,0
Hodnocená budova/zóna:									
Vytápěná zóna	CZT	soustava CZT využívající méně než 50% obnovitelných zdrojů	100,0			99			0,0

Poznámka: <sup>1)</sup> v případě soustavy zásobování tepelnou energií se nevyplňuje

**b.5.b) požadavky na účinnost technického systému k přípravě teplé vody**

Hodnocená budova/zóna	Typ systému k přípravě teplé vody	Účinnost zdroje tepla pro přípravu teplé vody $\eta_{W,gen}$ nebo $COP_{W,gen}$	Účinnost referenčního zdroje tepla pro přípravu teplé vody $\eta_{W,gen,rq}$ nebo $COP_{W,gen}$	Požadavek splněn
	[-]	[%]	[%]	[ano/ne]

Poznámka: Hodnocení splnění požadavku je vyžadováno jen u větší změny dokončené budovy a při jiné, než větší změně dokončené budovy v případě plnění požadavku na energetickou náročnost budovy podle § 6 odst. 2 písm. c).

**b.6) osvětlení**

Hodnocená budova/zóna	Typ osvětlovací soustavy	Pokrytí dílčí potřeby energie na osvětlení	Celkový elektrický příkon osvětlení budovy	Průměrný měrný příkon pro osvětlení vztážený k osvětlenosti zóny $P_{L,lx}$
	[-]	[%]	[kW]	[W/(m <sup>2</sup> .lx)]
Referenční budova	x	x	x	0,05
Hodnocená budova/zóna:				
Vytápěná zóna		100	447,9	0,05



## Energetická náročnost hodnocené budovy

### a) seznam uvažovaných zón a dílčí dodané energie v budově

Hodnocená budova/zóna	Vytápění EP <sub>H</sub>	Chlazení EP <sub>C</sub>	Nucené větrání EP <sub>F</sub>		Příprava teplé vody EP <sub>W</sub>	Osvětlení EP <sub>L</sub>	Výroba z OZE nebo kombinované výroby elektřiny a tepla	
			Bez úpravy vlhčení	S úpravou vlhčením			Pro budovu	Pro budovu i dodávku mimo budovu
Vytápěná zóna	<input checked="" type="checkbox"/>	<input type="checkbox"/>	<input type="checkbox"/>	<input type="checkbox"/>	<input checked="" type="checkbox"/>	<input checked="" type="checkbox"/>	<input type="checkbox"/>	<input type="checkbox"/>

### b) dílčí dodané energie

ř.			Vytápění		Chlazení		Větrání		Úprava vlhkosti vzduchu		Příprava teplé vody		Osvětlení	
			Ref. budova	Hod. budova	Ref. budova	Hod. budova	Ref. budova	Hod. budova	Ref. budova	Hod. budova	Ref. budova	Hod. budova	Ref. budova	Hod. budova
(1)	Potřeba energie	[MWh/rok]	1567,097	1752,140			x	x			895,745	895,745	x	x
(2)	Vypočtená spotřeba energie	[MWh/rok]	2880,693	2366,095							1053,818	904,793	196,870	196,870
(3)	Pomocná energie	[MWh/rok]	12,016	14,050										
(4)	Dílčí dodaná energie (ř.4)=(ř.2)+(ř.3)	[MWh/rok]	2892,709	2380,144							1053,818	904,793	196,870	196,870
(5)	Měrná dílčí dodaná energie na celkovou energeticky vztáznou plochu (ř.4) / m <sup>2</sup>	[kWh/(m <sup>2</sup> .rok)]	61	51							22	19	4	4

**c) výrobná energie umístěná v budově, na budově nebo na pomocných objektech**

Typ výroby	Využitelnost vyrobené energie	Vyrobená energie	Faktor celkové primární energie	Faktor neobnov. primární energie	Celková primární energie	Neobnov. primární energie
jednotky		[MWh/rok]	[-]	[-]	[MWh/rok]	[MWh/rok]
Kogenerační jednotka EP <sub>CHP</sub> - teplo	Budova					
	Dodávka mimo budovu					
Kogenerační jednotka EP <sub>CHP</sub> - elektřina	Budova					
	Dodávka mimo budovu					
Fotovoltaické panely EP <sub>PV</sub> - elektřina	Budova					
	Dodávka mimo budovu					
Solární termické systémy Q <sub>H,sc,sys</sub> - teplo	Budova					
	Dodávka mimo budovu					
Jiné	Budova					
	Dodávka mimo budovu					

**d) rozdělení dílčích dodaných energií, celkové primární energie a neobnovitelné primární energie podle energonositelů**

Energonositel	Dílčí vypočtená spotřeba energie / Pomocná energie	Faktor celkové primární energie	Faktor neobnovitelné primární energie	Celková primární energie	Neobnovitelná primární energie
	[MWh/rok]	[-]	[-]	[MWh/rok]	[MWh/rok]
soustava CZT využívající méně než 50% obnovitelných zdrojů	3270,889	1,1	1,0	3597,978	3270,889
elektřina ze sítě	210,919	3,2	3,0	674,941	632,757
<b>Celkem</b>	<b>3481,808</b>	<b>x</b>	<b>x</b>	<b>4272,919</b>	<b>3903,646</b>

**e) požadavek na celkovou dodanou energii**

(6)	Referenční budova	[MWh/rok]	4143,396	Splněno (ano/ne)	ano
(7)	Hodnocená budova		3481,807		
(8)	Referenční budova	[kWh/m <sup>2</sup> .rok]	88		
(9)	Hodnocená budova		74		

**f) požadavek na neobnovitelnou primární energii**

(10)	Referenční budova	[MWh/rok]	4954,620	Splněno (ano/ne)	ano
(11)	Hodnocená budova		3903,644		
(12)	Referenční budova (ř.10 / m <sup>2</sup> )	[kWh/m <sup>2</sup> .rok]	105		
(13)	Hodnocená budova (ř.11 / m <sup>2</sup> )		83		

**g) primární energie hodnocené budovy**

(14)	Celková primární energie	[MWh/rok]	4272,917
(15)	Obnovitelná primární energie (ř.14 - ř.11)	[MWh/rok]	369,273
(16)	Využití obnovitelných zdrojů energie z hlediska primární energie (ř.15 / ř.14 x 100)	[%]	8,6

**h) hodnoty pro vytvoření hranic klasifikačních tříd**

Horní hranici třídy C odpovídají	Celková dodaná energie	[MWh/rok]	3513,790
	Neobnovitelná primární energie	[MWh/rok]	4260,603
	Průměrný součinitel prostupu tepla budovy	[W/m <sup>2</sup> .K]	0,49
	Dílní dodané energie: vytápění	[MWh/rok]	2263,102
	chlazení	[MWh/rok]	
	větrání	[MWh/rok]	
	úprava vlhkosti vzduchu	[MWh/rok]	
	příprava teplé vody	[MWh/rok]	1053,818
osvětlení	[MWh/rok]	196,870	

Tabulka h) obsahuje hodnoty, které se použijí pro vytvoření hranic klasifikačních tříd podle přílohy č. 2.

**Analýza technické, ekonomické a ekologické proveditelnosti alternativních systémů dodávek energie u nových budov a u větší změny dokončených budov**

Alternativní systémy	Posouzení proveditelnosti			
	Místní systémy dodávky energie využívající energii z OZE	Kombinovaná výroba elektřiny a tepla	Soustava zásobování tepelnou energií	Tepelné čerpadlo
Technická proveditelnost				
Ekonomická proveditelnost				
Ekologická proveditelnost				
<b>Doporučení k realizaci a zdůvodnění</b>				
<b>Datum vypracování analýzy</b>				
<b>Zpracovatel analýzy</b>				
<b>Energetický posudek</b>	Povinnost vypracovat energetický posudek			
	Energetický posudek je součástí analýzy			
	Datum vypracování energetického posudku			
	Zpracovatel energetického posudku			

### **Doporučená technicky a ekonomicky vhodná opatření pro snížení energetické náročnosti budovy**


Popis opatření	Předpokládaný průměrný součinitel prostupu tepla	Předpokládaná dodaná energie	Předpokládaná neobnovitelná primární energie	Předpokládaná úspora celkové dodané energie	Předpokládaná úspora neobnovitelné primární energie
	[W/(m <sup>2</sup> .K)]	[MWh/rok]	[MWh/rok]	[MWh/rok]	[MWh/rok]
<i>Stavební prvky a konstrukce budovy:</i>					
		x	x		
<i>Technické systémy budovy:</i>					
vytápění:	x		x		
chlazení:	x		x		
větrání:	x		x		
úprava vlhkosti vzduchu:	x		x		
příprava teplé vody:	x		x		
osvětlení:	x		x		
<i>Obsluha a provoz systémů budovy:</i>					
	x	x	x		
<i>Ostatní - uveďte jaké:</i>					
	x	x	x		
<b>Celkem</b>	x				

Opatření	Posouzení vhodnosti opatření			
	Stavební prvky a konstrukce budovy	Technické systémy budovy	Obsluha a provoz systémů budovy	Ostatní - uvést jaké:
Technická vhodnost				
Funkční vhodnost				
Ekonomická vhodnost				
<b>Doporučení k realizaci a zdůvodnění</b>				
<b>Datum vypracování doporučených opatření</b>				
<b>Zpracovatel analýzy</b>				
<b>Energetický posudek</b>	Energetický posudek je součástí analýzy			
	Datum vypracování energetického posudku			
	Zpracovatel energetického posudku			

### **Závěrečné hodnocení energetického specialisty**

<b>Nová budova nebo budova s téměř nulovou spotřebou energie</b>	
• Splňuje požadavek podle § 6 odst. 1	
• Třída energetické náročnosti budovy pro celkovou dodanou energii	
<b>Větší změna dokončené budovy nebo jiná změna dokončené budovy</b>	
• Splňuje požadavek podle § 6 odst. 2 písm. a)	
• Splňuje požadavek podle § 6 odst. 2 písm. b)	
• Splňuje požadavek podle § 6 odst. 2 písm. c)	
• Plnění požadavků na energetickou náročnost budovy se nevyžaduje	
• Třída energetické náročnosti budovy pro celkovou dodanou energii	
<b>Budova užívaná orgánem veřejné moci</b>	
• Třída energetické náročnosti budovy pro celkovou dodanou energii	
<b>Prodej nebo pronájem budovy nebo její části</b>	
• Třída energetické náročnosti budovy pro celkovou dodanou energii	C
<b>Jiný účel zpracování průkazu</b>	
• Třída energetické náročnosti budovy pro celkovou dodanou energii	

### **Identifikační údaje energetického specialisty, který zpracoval průkaz**

Jméno a příjmení	Ing. Martin Hovorka
Číslo oprávnění MPO	894
Podpis energetického specialisty	



### **Datum vypracování průkazu**

Datum vypracování průkazu	27.2.2014
---------------------------	-----------

# PRŮKAZ ENERGETICKÉ NÁROČNOSTI BUDOVY

vydaný podle zákona č. 406/2000 Sb., o hospodaření energií, a vyhlášky č. 78/2013 Sb., o energetické náročnosti budov

**Ulice, číslo:** Hnězdenská 767

**PSC, místo:** 181 00 Praha 8

**Typ budovy:** Bytový dům

**Plocha obálky budovy:** 33161,9 m<sup>2</sup>

**Objemový faktor tvaru A/V:** 0,24 m<sup>2</sup>/m<sup>3</sup>

**Energeticky vztažná plocha:** 47104,0 m<sup>2</sup>


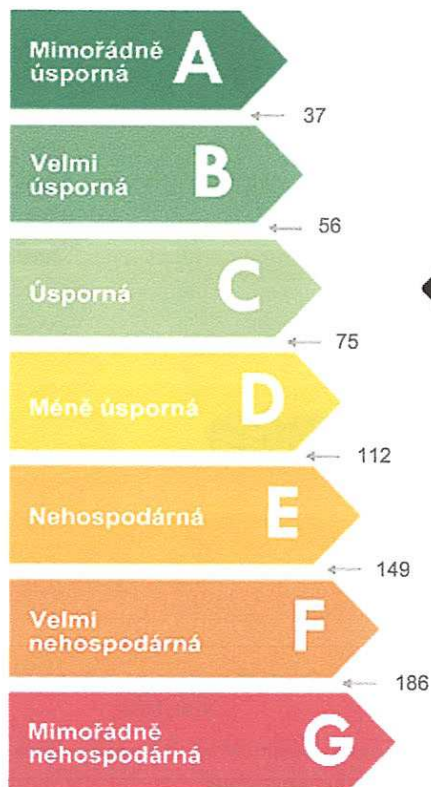


## ENERGETICKÁ NÁROČNOST BUDOVY

**Celková dodaná energie**  
(Energie na vstupu do budovy)

**Neobnovitelná primární energie**  
(Vliv provozu budovy na životní prostředí)

Měrné hodnoty kWh/(m<sup>2</sup>·rok)



**Hodnoty pro celou budovu**  
MWh/rok

**3481,807**

**3903,644**



## DOPORUČENÁ OPATŘENÍ

Opatření pro	Stanovena
Vnější stěny:	<input type="checkbox"/>
Okna a dveře:	<input type="checkbox"/>
Střechu:	<input type="checkbox"/>
Podlahu:	<input type="checkbox"/>
Vytápění:	<input type="checkbox"/>
Chlazení/klimatizaci:	<input type="checkbox"/>
Větrání:	<input type="checkbox"/>
Přípravu teplé vody:	<input type="checkbox"/>
Osvětlení:	<input type="checkbox"/>
Jiné:	<input type="checkbox"/>

Popis opatření je v protokolu průkazu a vyhodnocení jejich dopadu na energetickou náročnost je znázorněno šipkou

Doporučení

## PODÍL ENERGO NOSITELŮ NA DODANÉ ENERGI

Hodnoty pro celou budovu  
MWh/rok

■ Elektřina ze sítě: 210,9  
Dálkové teplo: 3270,9

## UKAZATELE ENERGETICKÉ NÁROČNOSTI BUDOVY

	Obálka budovy	Vytápění	Chlazení	Větrání	Úprava vlhkosti	Teplá voda	Osvětlení
	$U_{em}$ W/(m <sup>2</sup> ·K)	Dílní dodané energie			Měrné hodnoty	kWh/(m <sup>2</sup> ·rok)	
Minimální hodnota							
A							
B							
C							
D		51				19	4
E	0,75						
F							
G							
Hodnoty pro celou budovu MWh/rok		2380,14				904,79	196,87

Zpracovatel: Ing. Martin Hovorka  
Kontakt: hovorka@pde.co.cz

Osvědčení č.: 894  
Vyhотовeno dne: 27.2.2014  
Podpis: