

PRŮKAZ ENERGETICKÉ NÁROČNOSTI BUDOVY

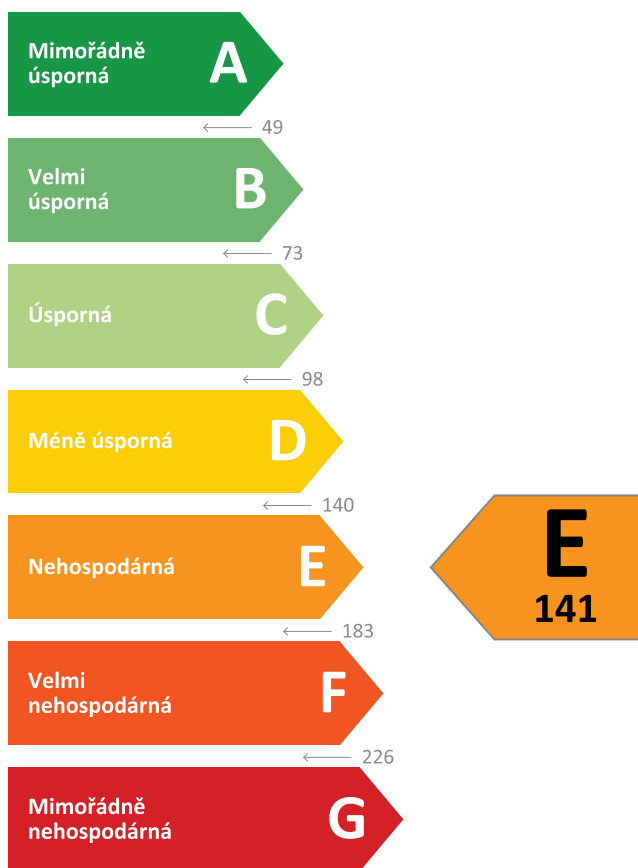
vydaný podle zákona č. 406/2000 Sb., o hospodaření energií, a vyhlášky č. 264/2020 Sb., o energetické náročnosti budov

Ulice, č.p./č.o.: 222
PSC, obec: 251 01 Doubek
K.ú., parcelní č.: Doubek [631035], st. 278
Typ budovy: Rodinný dům
Celková energeticky vztažná plocha: 318,8 m²



KLASIFIKAČNÍ TŘÍDA

Primární energie z neobnovitelných zdrojů
kWh/(m².rok)



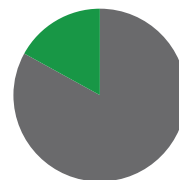
Požadavek vyhlášky
na energetickou náročnost

není stanoven

ROZDĚLENÍ DODANÉ ENERGIE

MWh/rok

■ Elektřina - 17,1 (83 %)
■ Kusové dřevo a štěpka - 3,6 (17 %)



UKAZATELE ENERGETICKÉ NÁROČNOSTI

Průměrný součinitel prostupu tepla budovy	0,20 W/(m ² .K)	B
Měrná potřeba tepla na vytápění	39 kWh/(m ² .rok)	
Celková dodaná energie	65 kWh/(m ² .rok)	B
Vytápění	46 kWh/(m ² .rok)	B
Chlazení	-	
Nucené větrání	-	
Úprava vlhkosti	-	
Příprava teplé vody	14 kWh/(m ² .rok)	B
Osvětlení	5 kWh/(m ² .rok)	D

Energetický specialista: Ing. Jan Hladík

Osvědčení č.: 1004

Kontakt: hlja@post.cz

Ev. č. průkazu: 440497.0

Vyhotoveno dne: 27. 6. 2022

Podpis:

PRŮKAZ ENERGETICKÉ NÁROČNOSTI BUDOVY

vydaný podle zákona č. 406/2000 Sb., o hospodaření energií, a vyhlášky č. 264/2020 Sb., o energetické náročnosti budov

A

IDENTIFIKAČNÍ ÚDAJE

ÚDAJE O BUDOVĚ / MÍSTĚ STAVBY

Obec:	Doubek	Část obce:	Doubek
Ulice:		Č.p / č. or. (č.ev.):	222
Katastrální území:	Doubek [631035]	Převládající typ využití:	Rodinný dům
Parcelní číslo pozemku:	st. 278	Památková ochrana budovy:	Bez památkové ochrany
Orientační období výstavby:	2018	Památková ochrana území:	Bez památkové ochrany

POPIS HODNOCENÉ BUDOVY

Základní členění budovy a zónování, typický profil užívání, popis konstrukcí obálky budovy a jejích technických systémů, významné renovace, apod.

Jedná se o rodinný dům, nepodsklepený, dvojpodlažní, horní podlaží je podkrovní. Stavba má půdorys tvaru L, celkové rozměry půdorysu jsou 17,55*10,55 metru. Tepelně technicky tvoří objekt jedna zóna - prostor bytu v RD. Dispozičně objekt tvoří jeden velký obývací pokoj přes obě podlaží, tři pokoje v přízemí a jeden v patře. Dále pak hygienická zařízení, šatny, sklady, technické místnosti. Objekt je vytápěn podlahovým elektrickým odporovým vytápěním. Sekundárním zdrojem tepla je krb v obývacím pokoji s akumulacně teplovzdušným obložněním. TUV je epřipravována v elektrickém zásobníku s objemem 200 litrů. Obvodové stěny mají nosnou konstrukci s thermopanelů (grafitový polystyren+dřevěné sloupky), zevnitř mají opláštění z OSB desek a SDK, zvenčí je navíc ETICS tl. 100 mm EPS. Podlaha na terénu je založena na polštáři z EPS desek tl. 300 mm. Střecha objektu má klasickou krokevní konstrukci, zateplení mezi a pod krokvemi minerální vatou. Okna a francouzská okna v objektu mají plastové rámy a zasklení izolačními trojskly. Vstupní dveře jsou plastové s izolačním dvojsklem. Střešní okna jsou s plastovým rámem a izolačním trojsklem - Roto Designo R7. Obálka budovy je navržena jako vzduchotěsná, tepelné mosty jsou dořešené. Pro zhotovení průkazu byla použita část původní dokumentace a prohlídka stavby s ověřením rozměrů a zjištěním nakládání s energiemi.

GEOMETRICKÉ CHARAKTERISTIKY

Parametr	Jednotky	Hodnota
Objem budovy s upravovaným vnitřním prostředím	m ³	900,7
Celková plocha hodnocené obálky budovy	m ²	587,9
Objemový faktor tvaru budovy	m ² /m ³	0,65
Celková energeticky vztažná plocha budovy	m ²	318,8
Podíl průsvitných konstrukcí v ploše svislých konstrukcí	%	13,1

VÝPOČTOVÉ ZÓNY

Energetická náročnost budovy a hodnocení obálky je vypočteno pro budovu jako celek, která se při výpočtu může členit do dílčích zón. Budova je členěna na zóny s upravovaným vnitřním prostředím (vytápění, chlazení), které mají definovanou návrhovou vnitřní teplotu dle ČSN 730540-3 a na zóny nevytápěné. Zónám jsou přiřazeny profily typického užívání.

Ozn.	Označení zóny	Typ zóny dle ČSN 73 0331-1	Úprava vnitřního prostředí		Návrhová vnitř. teplota pro vytápění °C	Energeticky vztažná plocha m ²
			Vytápění	Chlazení		
Z1	Rodinný dům	Obytné zóny - RD - byt	<input checked="" type="checkbox"/>	<input type="checkbox"/>	20,0	318,8

B	CELKOVÁ DODANÁ ENERGIE
----------	-------------------------------

Dodaná energie je dle §4 Vyhlášky součtem vypočtené spotřeby energie a pomocné energie (čerpadla, regulace apod.) pro daný účel. Vypočtená spotřeba energie vychází z potřeby energie pro zajištění typického užívání budovy se zahrnutím účinnosti technického systému. Do dodané energie se v souladu s Vyhláškou neuvažují technologie nesouvisející se zajištěním uvedených účelů, ale vstupují do výpočtu ve formě tepelných zisků.

Energonositel	Vytápění	Chlazení	Nucené větrání	Úprava vlhkosti	Příprava teplé vody	Osvětlení	Ostatní	Celkem
	% pokrytí							
	Dodaná energie v MWh/rok							

PALIVA

Za paliva jsou pro účely průkazu považovány elektrická energie odebraná z veřejné distribuční sítě, paliva pro spalování (uhlí, dřevo, zemní plyn apod.) a energie dodaná ve formě tepla nebo chladu ze soustavy zásobování tepelnou energií (SZTE).

Elektřina	53,0 %	-	-	-	22,1 %	7,7 %	-	82,8 %
	10,97	-	-	-	4,57	1,60	-	17,14
Kusové dřevo, dřevní štěpka	17,2 %	-	-	-	-	-	-	17,2 %
	3,56	-	-	-	-	-	-	3,56

ENERGIE OKOLNÍHO PROSTŘEDÍ

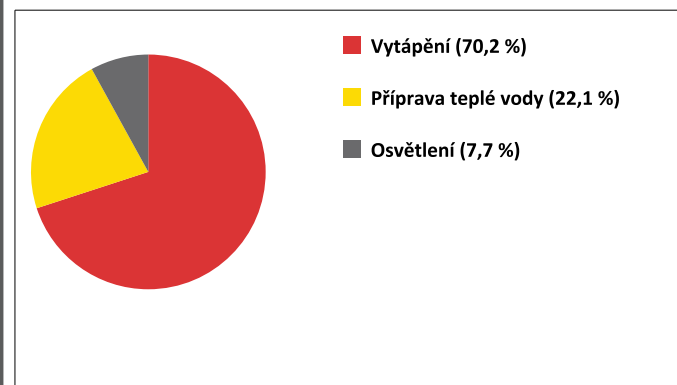
Za energii okolního prostředí je pro účely průkazu považována energie získaná ze Slunce, Země, vody, vzduchu nebo větru dodaná pomocí technického zařízení (solární kolektory, tepelné čerpadlo apod.). Dále je sem zařazeno využití odpadního tepla z technologie.

Budova nevyužívá energii okolního prostředí - Slunce, Země, vzduch, vítr, odpadní teplo z technologie.

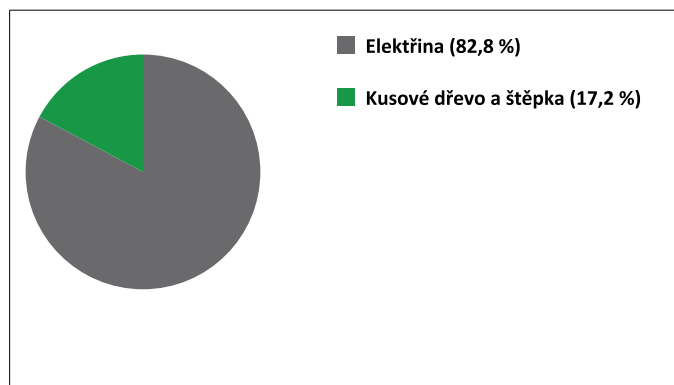
CELKOVÁ DODANÁ ENERGIE

procentuelní podíl	70,2 %	-	-	-	22,1 %	7,7 %	-	100,0 %
kWh/m ² .rok	46	-	-	-	14	5	-	65
MWh/rok	14,53	-	-	-	4,57	1,60	-	20,70

Podíl dodané energie dle účelu



Podíl dodané energie dle energonositele



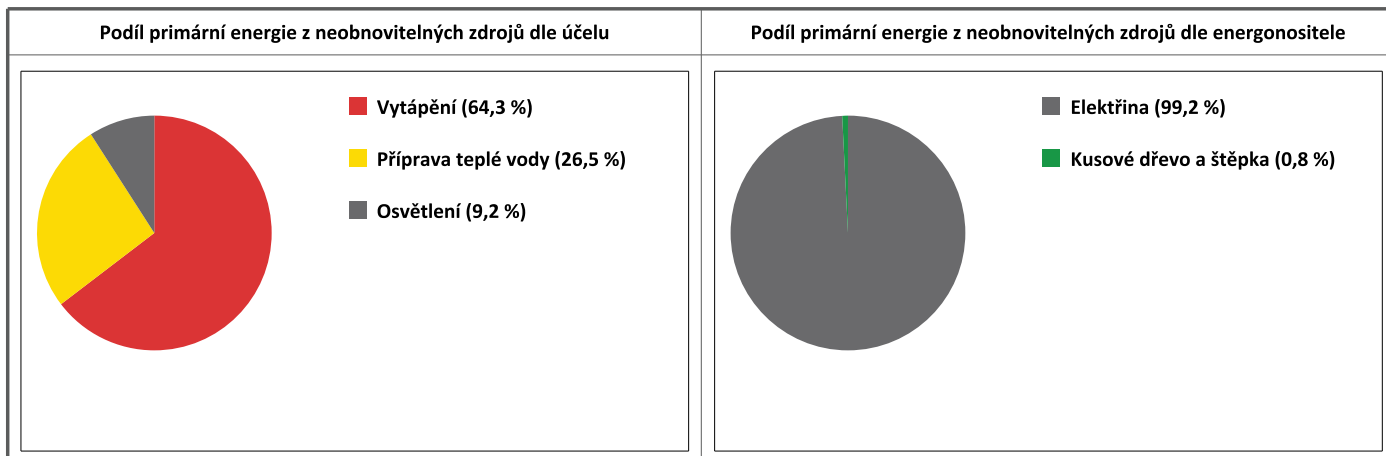
C	PRIMÁRNÍ ENERGIE Z NEOBNOVITELNÝCH ZDROJŮ ENERGIE
----------	--

Primární energie z neobnovitelných zdrojů zobrazuje ekologickou stopu provozu budovy z pohledu spotřeby energie v primárních zdrojích (např. elektrárny, teplárny apod.) se zohledněním účinnosti výroby a distribuce pro užití v hodnocené budově.
 Faktorem primární energie z neobnovitelných zdrojů energie se násobí složky dodané energie po jednotlivých energonositelích.

Ergonositel	Faktor primární energie z neob. zdrojů energie	Vytápění	Chlazení	Nucené větrání	Úprava vlhkosti	Příprava teplé vody	Osvětlení	Ostatní	Celkem
% pokrytí									
Primární energie z neobnovitelných zdrojů energie v MWh/rok									

ENERGONOSITELE									
Elektřina	2,6	63,5 %	-	-	-	26,5 %	9,2 %	-	99,2 %
		28,53	-	-	-	11,89	4,15	-	44,58
Kusové dřevo, dřevní štěpka	0,1	0,8 %	-	-	-	-	-	-	0,8 %
		0,36	-	-	-	-	-	-	0,36

PRIMÁRNÍ ENERGIE Z NEOBNOVITELNÝCH ZDROJŮ ENERGIE									
procentuelní podíl		64,3 %	-	-	-	26,5 %	9,2 %	-	100,0 %
kWh/m ² .rok		91	-	-	-	37	13	-	141
MWh/rok		28,89	-	-	-	11,89	4,15	-	44,93



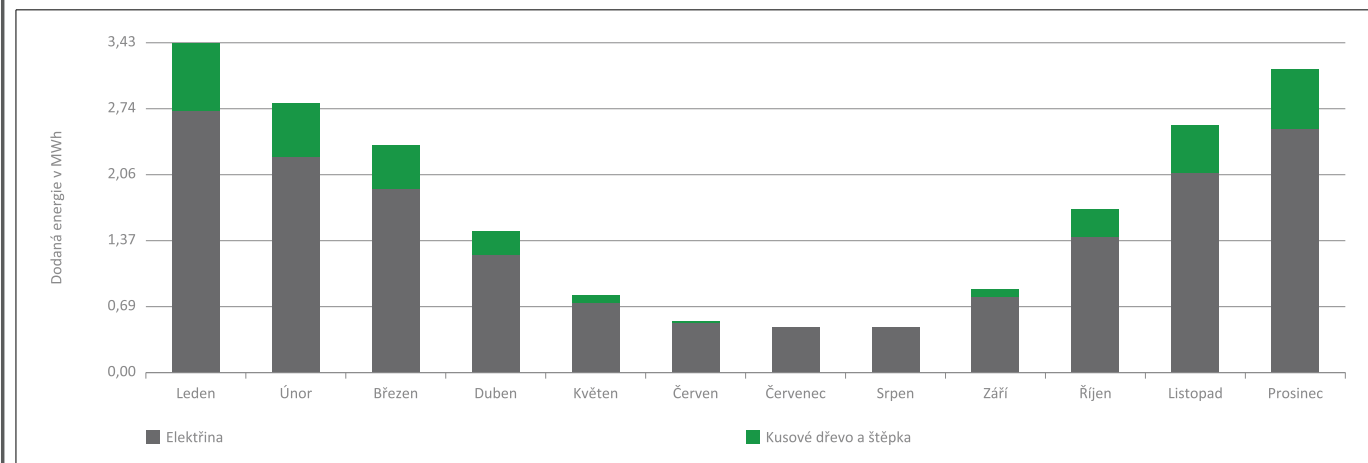
D

ROČNÍ PRŮBĚH DODANÉ ENERGIE

BILANCE DLE ENERGOISITELŮ

	Dodaná energie v MWh/rok											
	Leden	Únor	Březen	Duben	Květen	Červen	Červenec	Srpen	Září	Říjen	Listopad	Prosinec
Celkem	3,43	2,80	2,36	1,47	0,80	0,55	0,48	0,48	0,87	1,71	2,58	3,17
Elektrina	2,73	2,24	1,91	1,23	0,73	0,53	0,48	0,48	0,78	1,42	2,08	2,54
Kusové dřevo, dřevní štěpka	0,70	0,56	0,45	0,24	0,08	0,02	0,00	0,00	0,09	0,29	0,50	0,63

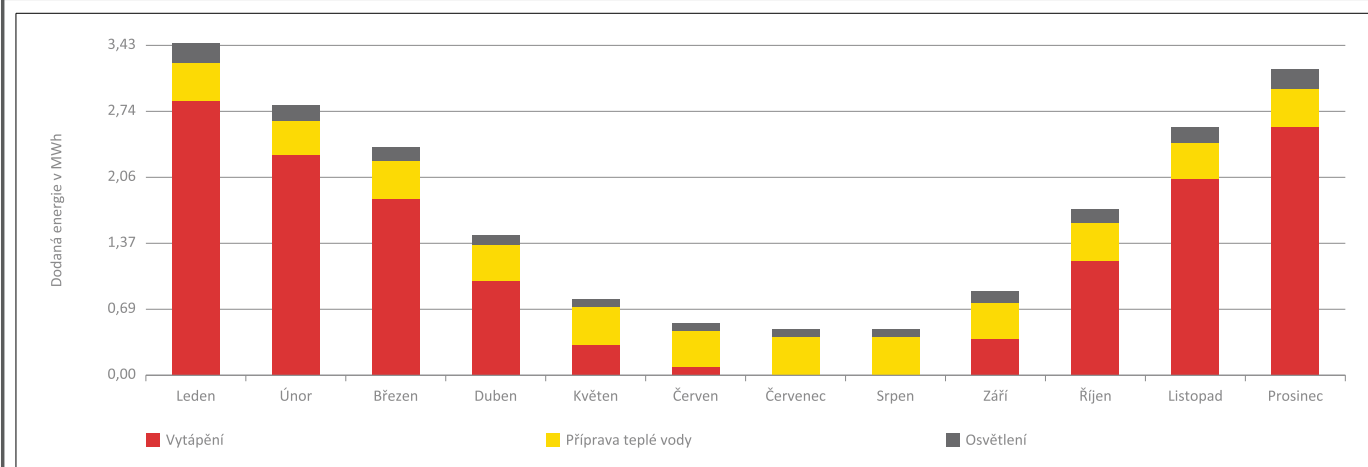
Roční průběh dodané energie dle energositelů



BILANCE DLE ÚČELŮ SPOTŘEBY

	Dodaná energie v MWh/rok											
	Leden	Únor	Březen	Duben	Květen	Červen	Červenec	Srpen	Září	Říjen	Listopad	Prosinec
Celkem	3,43	2,80	2,36	1,47	0,80	0,55	0,48	0,48	0,87	1,71	2,58	3,17
Vytápění	2,84	2,29	1,83	0,98	0,32	0,09	0,00	0,00	0,38	1,18	2,04	2,58
Chlazení	-	-	-	-	-	-	-	-	-	-	-	-
Nucené větrání	-	-	-	-	-	-	-	-	-	-	-	-
Úprava vlhkosti	-	-	-	-	-	-	-	-	-	-	-	-
Příprava teplé vody	0,39	0,35	0,39	0,38	0,39	0,38	0,39	0,39	0,38	0,39	0,38	0,39
Osvětlení	0,20	0,17	0,14	0,11	0,09	0,09	0,09	0,09	0,12	0,14	0,17	0,20
Ostatní	-	-	-	-	-	-	-	-	-	-	-	-

Roční průběh dodané energie dle účelů spotřeby



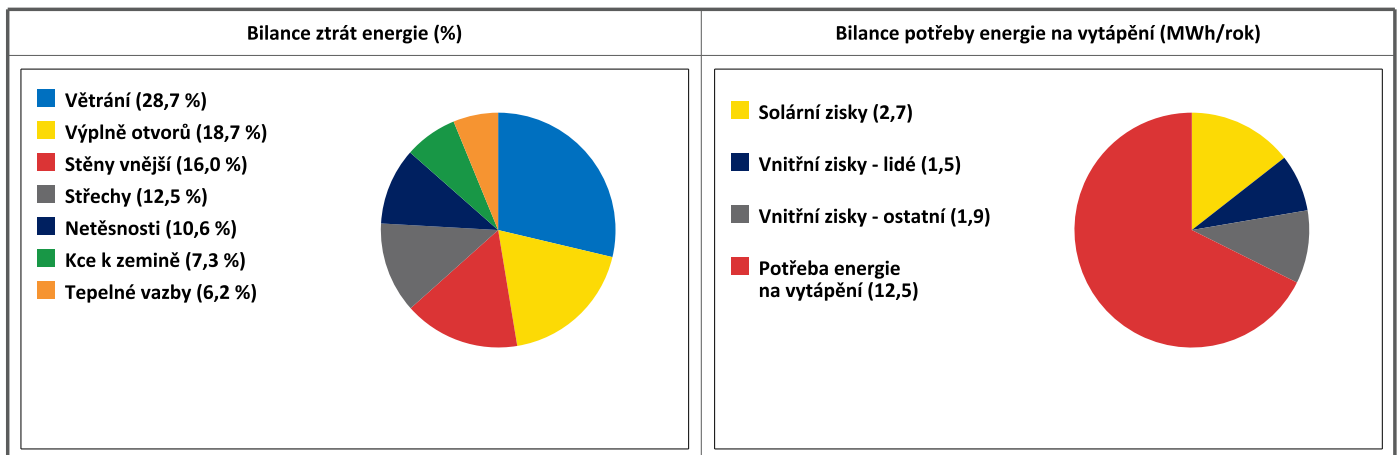
E	BILANCE TEPELNÝCH TOKŮ
----------	-------------------------------

BILANCE PRO REŽIM VYTÁPĚNÍ

Celkové ztráty energie budovy jsou tvořeny prostupem tepla přes konstrukce obálky budovy, cíleným větráním a neřízeným větráním netěsnostmi - infiltrací. Ztráty energie jsou z části pokryty využitelnými solárními a vnitřními zisky. Výsledná bilance představuje potřebu energie na vytápění budovy, kterou je nutné dodat soustavou vytápění.

ZTRÁTY ENERGIE			VYUŽITELNÉ ZISKY ENERGIE PRO REŽIM VYTÁPĚNÍ		
Prostup tepla obálkou budovy	MWh/rok	11,192	Solární zisky	MWh/rok	2,659
Větrání		5,289	Vnitřní zisky - lidé		1,451
Netěsnosti obálky - infiltrace		1,962	Vnitřní zisky - osvětlení a technologie		1,863
Celkem		18,443	Celkem		5,973

POTŘEBA ENERGIE NA VYTÁPĚNÍ	MWh/rok	12,470	kWh/m ² .rok	39
------------------------------------	---------	---------------	-------------------------	-----------

**BILANCE PRO REŽIM CHLAZENÍ**

Budova neobsahuje technický systém chlazení, není proto sestavena bilance pro režim chlazení. V rámci průkazu není prováděn výpočet tepelné stability v letním období, existuje tedy riziko přehřívání budovy.

F	OBÁLKA BUDOVY
----------	----------------------

Obálkou budovy je soubor všech teplosměnných konstrukcí na systémové hranici celé budovy, které jsou vystaveny přilehlému prostředí, jež tvoří venkovní vzduch (EXT), přilehlá zemina (ZEM), vnitřní vzduch v přilehlém nevytápěném prostoru (NEVYT) nebo sousední budově (SOUS). Budova může být rozdělena na teplotní zóny o různých návrhových vnitřních teplotách s různými požadavky na obalové konstrukce. Hodnocené konstrukce jsou porovnávány s referenční hodnotou, která odpovídá platnému požadavku pro novostavby.

Přehled stavebních prvků a konstrukcí na obálce budovy		Návrhová vnitřní teplota zóny	Přiléhající prostředí	Plocha konstrukce	Součinitel prostupu tepla konstrukce			
					Vypočtená hodnota	Požadavek ČSN 73 0540-2	Referenční hodnota	Dosažená úroveň vypočtená / referenční hodnota
Ozn.	Název	°C	---	m ²	W/m ² .K			

STĚNY VNĚJŠÍ				212,3				
SV1	S1 - stěna obvodová	20,0	EXT	212,3	0,142	0,30	0,30	47 %

STŘECHY				179,8				
ST1	R1 - střecha šikmá	20,0	EXT	179,8	0,131	0,24	0,24	55 %

KONSTRUKCE K ZEMINĚ				159,4				
PZ1	F1 - podlaha a terénu	20,0	ZEM	159,4	0,113	0,45	0,45	25 %

VÝPLNĚ OTVORŮ				36,4				
VO1	Roto Designo R7 074/118	20,0	EXT	4,4	1,100	1,40	1,40	79 %
VO2	Okno plastové s trojsklem	20,0	EXT	23,0	0,850	1,50	1,50	57 %
VO3	Dveře vstupní s dvojsklem	20,0	EXT	9,0	1,200	1,70	1,70	71 %

TEPELNÉ VAZBY								
<i>Vliv tepelných vazeb vyjadřuje úroveň tepelné technické kvality řešení napojení jednotlivých konstrukcí (např. vnější stěny na střechu, popř. na výplň otvoru) a případný průnik tyčového prvku stavební konstrukcí, které mohou při řešení přinášet zeslabení tloušťky tepelněizolační vrstvy, narušení její souvislosti a narušení vodivějšími prvky.</i>								
Vliv tepelných vazeb					0,020		0,020	100 %

G	TECHNICKÉ SYSTÉMY BUDOVY
----------	---------------------------------

VYTÁPĚNÍ

V případě, že je zdrojem tepla zařízení pro kombinovanou výrobu tepla a elektřiny nebo solární systém, jsou bilance uvedeny v samostatné tabulce.

Ozn.	Zdroj tepla	Soustava vytápění uvnitř budovy							Potřeba tepla na vytápění	
		Celkový jmenovitý tepelný výkon	Palivo	Spotřeba energie na vytápění v palivu	Sezónní účinnost výroby tepla		Sezónní účinnost distribuce a akumulace tepla	Sezónní účinnost sdílení tepla		% pokrytí
					kW	MWh/rok				%
ZT1	Elektrická podlahová rohož	6,0	elektřina	10,9	95,0	-	100,0	96,0	80,0 %	
									10,0	
ZT2	Krb v obýváku	5,0	kusové dřevo a štěpka	3,6	73,0	-	100,0	96,0	20,0 %	
									2,5	

PŘÍPRAVA TEPLÉ VODY

V případě, že je zdrojem tepla zařízení pro kombinovanou výrobu tepla a elektřiny nebo solární systém, jsou bilance uvedeny v samostatné tabulce.

Ozn.	Zdroj pro přípravu teplé vody	Soustava přípravy teplé vody uvnitř budovy							Potřeba tepla na ohřev teplé vody	
		Celkový jmenovitý tepelný výkon	Palivo	Spotřeba energie na přípravu teplé vody v palivu	Sezónní účinnost výroby tepla		Sezónní účinnost distribuce a akumulace teplé vody	Sezónní potřeba teplé vody		% pokrytí
					kW	MWh/rok				%
TV1	Topná tyč boileru	2,2	elektřina	4,6	98,0	-	85,1	73,0	100,0 %	
									3,8	

OSVĚTLENÍ

Ozn.	Osvětlovací soustava / zóna	Převažující typ světelných zdrojů	Odpovídající energeticky vztažná plocha	Průměrná požadovaná osvětlenost	Průměrné korekční činitele soustavy			
					Typ světelných zdrojů	Řízení soustavy	Konstantní osvětlenost	Závislost na denním světle
OS1	Rodinný dům		318,8	100,0	1,70	1,00	1,00	0,80

H	DOPORUČENÍ PRO SNÍŽENÍ ENERGETICKÉ NÁROČNOSTI A ZVÝŠENÍ VYUŽITÍ ALTERNATIVNÍCH SYSTÉMŮ DODÁVEK ENERGIE
----------	---

Je navržen soubor opatření, která oproti hodnocenému stavu budovy dále snižují její energetickou náročnost a zvyšují podíl alternativních systémů dodávky energie. V postupných krocích jsou navržena jednotlivá opatření, která jsou následně hodnocena jako soubor opatření včetně zahrnutí synergických vlivů (úsporná opatření se navzájem ovlivňují).

SNÍŽENÍ CELKOVÉ DODANÉ ENERGIE

V prvním kroku návrhu je doporučeno snížení potřeby energie. Typicky se jedná o snížení tepelných ztrát obálkou budovy zateplením nebo snížení tepelné zátěže v letním období instalací stínících prvků. Následně je vyhodnocena možnost zpětného získávání energie (odpadní vody nebo vzduchu, odpadní teplo z chlazení) a možnost využití odpadního tepla z technologií. V kroku tři jsou navržena opatření ke zvýšení energetické účinnosti výroby, distribuce, akumulace a sdílení energie technickými systémy.



Úsporné opatření	Popis návrhu
KROK 1 Zlepšení konstrukcí a prvků obálky budovy vč. stínění	nenavrženo
KROK 2 Využití zařízení pro zpětné získávání tepla	Nenavrženo
KROK 3 Zlepšení účinnosti technických systémů budovy	Navrženo osadit úsporné zdroje světla

POSOUZENÍ PROVEDITELNOSTI ALTERNATIVNÍCH SYSTÉMŮ DODÁVEK ENERGIE

Hodnocení alternativních systémů dodávek energie je provedeno na stavu budovy po realizaci navržených kroků 1-3, tedy po snížení celkové dodané energie.

Alternativní systém dodávky energie	Proveditelnost			Popis návrhu	
	Technická	Ekonomická	Ekologická		
KROK 4	Místní systémy využívající energie z OZE	NE	NE	NE	nenavrženo
	Kombinovaná výroba elektřiny a tepla	NE	NE	NE	nenavrženo
	Soustava zásobování tepelnou energií	NE	NE	NE	nedostupné
	Tepelná čerpadla	ANO	ANO	ANO	Navržen split systém - chlazení/teplovzdušné vytápění

NAVRŽENÝ SOUBOR OPATŘENÍ

Popis souboru opatření	Navrženo osadit úsporné zdroje světla Navržen split systém - chlazení/teplovzdušné vytápění			
	Potřeba energie na vytápění, chlazení a přípravu teplé vody	Celková dodaná energie	Primární energie z neobnovitelných zdrojů energie	Klasifikační třída primární energie z neobnovitelných zdrojů energie
	kWh/m ² .rok	kWh/m ² .rok	kWh/m ² .rok	
	MWh/rok	MWh/rok	MWh/rok	
Hodnocená budova	51	65	141	
	16,3	20,7	44,9	
Soubor navržených opatření	51	64	81	
	16,2	20,3	25,9	
Dosažená úspora energie	0	1	60	
	0,1	0,4	19,0	

I	PŘEHLED PLNĚNÍ ZÁVAZNÝCH POŽADAVKŮ VYHLÁŠKY
----------	--

CELKOVÉ HODNOCENÍ PLNĚNÍ POŽADAVKŮ VYHLÁŠKY			
--	--	--	--

Požadavek vyhlášky dle:	není požadavek	Splněno:	není požadavek
-------------------------	----------------	----------	----------------

REFERENČNÍ BUDOVA				
--------------------------	--	--	--	--

Úroveň referenční budovy:	Dokončená budova a její změna			
Snížení referenční hodnoty primární energie z neobnovitelných zdrojů energie	Druh budovy nebo zóny	Energeticky vztažná plocha	Měrná potřeba na vytápění referenční budovy	Míra snížení
		m ²	KWh/m ² .rok	%
	Obytná	318,8	69	3,0

PŘEHLED PLNĚNÍ ZÁVAZNÝCH POŽADAVKŮ VYHLÁŠKY									
--	--	--	--	--	--	--	--	--	--

V případě, že pro danou oblast vyhláška nestanovuje požadavek, tabulka se nevyplňuje - symbol X.

Hodnocený parametr	Jednotka	Ozn.	Hodnocený prvek budovy	Návrhová vnitřní teplota zóny	Přiléhající prostředí	Vypočtená hodnota	Referenční hodnota	Splněno
--------------------	----------	------	------------------------	-------------------------------	-----------------------	-------------------	--------------------	---------

MĚNĚNÉ/NOVÉ STAVEBNÍ PRVKY A KONSTRUKCE									
--	--	--	--	--	--	--	--	--	--

Hodnocení splnění požadavku je vyžadováno u změny dokončené budovy při plnění požadavku na energetickou náročnost budovy podle § 6 odst. 2 písm. c)

X	-	-	-	-	-	-	-	-
---	---	---	---	---	---	---	---	---

MĚNĚNÉ/NOVÉ TECHNICKÉ SYSTÉMY									
--------------------------------------	--	--	--	--	--	--	--	--	--

Hodnocení splnění požadavku je vyžadováno u změny dokončené budovy při plnění požadavku na energetickou náročnost budovy podle § 6 odst. 2 písm. c)

X	-	-	-	-	-	-	-	-
---	---	---	---	---	---	---	---	---

OBÁLKA BUDOVY									
----------------------	--	--	--	--	--	--	--	--	--

Hodnocení splnění požadavku je vyžadováno u nové budovy a u změny dokončené budovy při plnění požadavku na energetickou náročnost budovy podle § 6 odst. 2 písm. a) a písm. b)

X	-	-	-	-	-	-	-	-
---	---	---	---	---	---	---	---	---

CELKOVÁ DODANÁ ENERGIE									
-------------------------------	--	--	--	--	--	--	--	--	--

Hodnocení splnění požadavku je vyžadováno u nové budovy a u změny dokončené budovy při plnění požadavku na energetickou náročnost budovy podle § 6 odst. 2 písm. b)

X	-	-	-	-	-	-	-	-
---	---	---	---	---	---	---	---	---

PRIMÁRNÍ ENERGIE Z NEOBNOVITELNÝCH ZDROJŮ ENERGIE									
--	--	--	--	--	--	--	--	--	--

Hodnocení splnění požadavku je vyžadováno u nové budovy a u změny dokončené budovy při plnění požadavku na energetickou náročnost budovy podle § 6 odst. 2 písm. a)

X	-	-	-	-	-	-	-	-
---	---	---	---	---	---	---	---	---

J	OSTATNÍ ÚDAJE
----------	----------------------

METODA VÝPOČTU

Použitý software:	ENERGIE (Svoboda Software)	Verze software:	verze 2021.0
Klimatická data:	Jednotná pro ČR - ČSN 73 0331-1	Metoda výpočtu:	Měsíční krok podle EN ISO 52016-1

ÚDAJE O PROJEKTOVÉ DOKUMENTACI STAVBY

Průkaz není součástí projektové dokumentace stavebního záměru.

DALŠÍ ZDROJE INFORMACÍ

Bezplatná poradenská služba:	https://www.mpo-efekt.cz/cz/ekis
Katalog úspor energie:	http://www.kataloguspor.cz/

K	ENERGETICKÝ SPECIALISTA
----------	--------------------------------

ENERGETICKÝ SPECIALISTA

Jméno / obchodní firma:	Ing. Jan Hladík	Číslo oprávnění:	1004
Telefon:	731102854	E-mail:	hlja@post.cz


URČENÁ OSOBA

V případě, že je energetickým specialistou právnická osoba, musí být v souladu s §10 odst. 2 písm. b) určena fyzická osoba, která je držitelem oprávnění k výkonu činnosti energetického specialisty.

Jméno a příjmení:	-	Číslo oprávnění:	-
--------------------------	---	-------------------------	---

PLATNOST PRŮKAZU

Dle zákona č. 406/2000 Sb. §7a odst. 4 je platnost průkazu 10 let ode dne jeho vyhotovení nebo do větší změny dokončené budovy anebo do změny způsobu vytápění, chlazení nebo přípravy teplé vody.

Evidenční číslo průkazu:	440497.0	Podpis energetického specialisty:	
Datum vyhotovení průkazu:	27. 6. 2022		
Platnost průkazu do:	27. 6. 2032		