

Energetická Náročnost Budov
Protokol pro průkaz energetické náročnosti budovy

PROTOKOL PRŮKAZU

<input type="checkbox"/> Nová budova	<input type="checkbox"/> Prodej budovy nebo její části
<input type="checkbox"/> Větší změna dokončené budovy	<input type="checkbox"/> Pronájem budovy nebo její části
<input type="checkbox"/> Budova užívaná orgánem veřejné moci	<input checked="" type="checkbox"/> Jiný účel zpracování: všeobecná povinnost vlastníka

Základní informace o hodnocené budově

Identifikační údaje budovy

Adresa budovy (místo, ulice, popisné číslo, PSČ):	Louny, Lipová 2469 - 2470, 440 01
Katastrální území:	Louny
Parcelní číslo:	4987/58
Datum uvedení budovy do provozu:	1986
Vlastník nebo stavebník:	Okresní stavební bytové družstvo Louny
Adresa:	Žatec, Studentská 2628, 438 01
IČ	5797
Tel./e-mail:	
Další vlastník:	
Adresa:	
IČ	

Typ budovy

<input type="checkbox"/> Rodinný dům	<input checked="" type="checkbox"/> Bytový dům	<input type="checkbox"/> Budova pro ubytování a stravování
<input type="checkbox"/> Administrativní budova	<input type="checkbox"/> Budova pro zdravotnictví	<input type="checkbox"/> Budova pro vzdělávání
<input type="checkbox"/> Budova pro sport	<input type="checkbox"/> Budova pro obchodní účely	<input type="checkbox"/> Budova pro kulturu
<input type="checkbox"/> Jiný druh budovy – popis:		

Geometrické charakteristiky budovy

	Jednotky	
Objem budovy V (objem částí budovy s upraveným vnitřním prostředím vymezený vnějšími povrchy konstrukcí obálky budovy)	[m ³]	4 911
Celková plocha obálky budovy A (součet vnějších ploch konstrukcí ohraničujících objem budovy V)	[m ²]	1 963
Objemový faktor tvaru budovy A/V	[m ² /m ³]	0,40
Celková energeticky vztažná plocha budovy A _C	[m ²]	1 679

Druhy energie (energonositelé) užívané v budově

<input checked="" type="checkbox"/> Elektřina	<input type="checkbox"/> Hnědé uhlí	<input type="checkbox"/> Kusové dřevo, dřevní stěpka	<input type="checkbox"/> Topný olej
<input type="checkbox"/> Zemní plyn	<input type="checkbox"/> Černé uhlí	<input type="checkbox"/> Dřevěné peletky	<input type="checkbox"/> Propan-butan/LPG

- Soustava zásobování tepelnou energií
podíl OZE: do 50% včetně nad 50% do 80% včetně nad 80%
- Energie okolního prostředí
účel: na vytápění pro přípravu teplé vody na výrobu elektrické energie
- Jiná paliva nebo jiný typ zásobování:

Druhy energie dodávané mimo budovu

<input type="checkbox"/> Elektřina	<input type="checkbox"/> Teplo	<input type="checkbox"/> Žádné
------------------------------------	--------------------------------	--------------------------------

Stručný popis energetického a technického zařízení budovy

Vytápění je teplovodní. Zdrojem ohřevu topné a teplé užitkové vody je přípojka na CZT s podílem OZE < 50% - pára/voda o výkonu 510 kW. Otopná soustava je dvoutrubková, s nuceným oběhem vody a vyšším teplotním spádem pro radiátory. Otopná tělesa jsou opatřena termostatickými ventily. Větrání je přirozené. Rozvody TUV jsou s cirkulací.

Stručný popis budovy

Předmětným objektem je bytový dům z roku 1986 sestávající z 46 bytů. Má obdélníkový půdorys. Je podsklepen s nevytápěným suterénem s čtyřmi vytápěnými nadzemními podlažními. Má plochou střechu. Svislá okna jsou plastová. Svislá okna jsou s izolačním dvojsklem plněným argonem. Konstrukce střechy nad vytápěným prostorem je tvořena z dutinových železobetonových stropních panelů o tl. 120 mm a je zateplena vrstvou plynosilikátu o tl. 150 mm. Konstrukce vnitřní stropní konstrukce je tvořena z dutinových železobetonových stropních panelů o tl. 120 mm. Vnější stěny (a) jsou tvořeny z železobetonových panelů o tl. 90 mm a z železobetonových panelů o tl. 60 mm a zatepleny deskami z pěnového polystyrénu o tl. 80 mm mezi panely a deskami z pěnového polystyrénu bez bližšího označení o tl. 150 mm. Vnější stěny (b) jsou tvořeny z železobetonových panelů o tl. 145 mm a z železobetonových panelů o tl. 65 mm a zatepleny deskami z pěnového polystyrénu o tl. 80 mm mezi panely a deskami z pěnového polystyrénu bez bližšího označení o tl. 150 mm. Vnitřní příčky jsou tvořeny z železobetonových panelů o tl. 190 mm. Konstrukce podlahy nad nevytáp. suterénem je tvořena z dutinových železobetonových stropních panelů o tl. 120 mm bez dodatečného zateplení. Celková tepelná ztráta objektu činí 59 005 W, kde 42 831 W je ztráta prostupem a 16 174 W je ztráta větráním.

B) technické systémy

b.1.a) vytápění

Hodnocená budova /zóna	Typ zdroje	Ergo-nositel	Pokrytí dílčí potřeby energie na vytápění	Jmenovitý tepelný výkon	Účinnost výroby energie zdrojem tepla	Účinnost distribuce energie na vytápění	Účinnost sdílení energie na vytápění	
					$\eta_{H,gen}$	$\eta_{H,dis}$	$\eta_{H,em}$	
jednotky	[-]	[-]	[%]	[kW]	[%]	[%]	[%]	
Referenční budova	x	x		x	80	85	80	
Hodnocená budova/zóna	Celý objekt	přípojka na CZT s podílem OZE < 50% - pára/voda	CZT-OZE<50%	100,0	510,0	-	78,2	86,6

Poznámka: symbol x znamená, že není nastaven požadavek na referenční hodnotu

b.1. b) požadavky na účinnost technického systému k vytápění

Hodnocená budova /zóna	Typ zdroje	Zdroj mimo objekt	Účinnost výroby energie zdrojem tepla		Požadavek splněn
			v budově $\eta_{H,gen}$ nebo COP $\eta_{H,gen}$	referenčním $\eta_{H,gen,rq}$ nebo COP $\eta_{H,gen,rq}$	
jednotky	[-]		(%)	(%)	[ano/ne/-]
Celý objekt	přípojka na CZT s podílem OZE < 50% - pára/voda		100	80	

Poznámka: Hodnocení splnění požadavku je vyžadováno jen u větší změny dokončené budovy v případě plnění požadavku na energetickou náročnost budovy podle § 6 odst. 2 písm. c).

b.2.a) chlazení

Hodnocená budova / zóna	Typ systému chlazení	Energono- sítel	Pokrytí dílčí potřeby energie na chlazení	Jmenovitý chladičí výkon	Chladičí faktor zdroje chladu $EER_{C,gen}$	Účinnost distri- buce energie na chlazení $\eta_{C,dis}$	Účinnost sdílení energie na chlazení $\eta_{C,em}$
jednotky	[-]	[-]	[%]	[kW]	[-]	[%]	[%]
Referenční budova	x	x	x	x			
Hodnocená budova/zóna							

Poznámka: symbol x znamená, že není nastaven požadavek na referenční hodnotu

b. 2. b) požadavky na účinnost technického systému k chlazení

Hodnocená budova / zóna	Typ systému chlazení	Chladičí faktor zdroje chladu $EER_{C,gen}$		Požadavek splněn
		hodnoceného systému	referenčního systému	
jednotky	[-]	[-]	[-]	[ano/ne/-]

Poznámka: Hodnocení splnění požadavku je vyžadováno jen u větší změny dokončené budovy v případě plnění požadavku na energetickou náročnost budovy podle § 6 odst. 2 písm. c).

b.3) větrání

Hodnocená budova / zóna	Typ větracího systému	Energono- sítel	Tepelný výkon	Chladičí výkon	Úprava vlhkosti	Pokrytí dílčí dodané energie na větrání	Jmenovitý elektrický příkon systému větrání	Jmenovitý objemový přítok větracího vzduchu	Měrný příkon ventilátoru systému nuceného větrání SFP_{ahu}
			[kW]	[kW]		[%]	[kW]	[m ³ /hod]	[W.s/m ³]
jednotky	[-]	[-]	x	x	x	x	x	x	1 750
Referenční budova	x	x	x	x	x	x	x	x	
Hodnocená budova/zóna									

Poznámka: symbol x znamená, že není nastaven požadavek na referenční hodnotu

b.4) úprava vlhkosti vzduchu

Hodnocená budova / zóna	Typ systému vlhčení	Energono- sítel	Jmenovitý elektrický příkon	Jmenovitý tepelný výkon	Pokrytí dílčí dodané energie na úpravu vlhkosti	Účinnost zdroje úpravy vlhkosti systému vlhčení $\eta_{RH+,gen}$
						[%]
jednotky	[-]	[-]	[kW]	[kW]	[%]	[%]
Referenční budova	x	x	x	x	x	
Hodnocená budova/zóna						

Poznámka: symbol x znamená, že není nastaven požadavek na referenční hodnotu

Hodnocená budova / zóna	Typ systému odvlhčení	Energono- sítel	Jmenovitý elektrický příkon	Jmenovitý tepelný výkon	Jmenovitý chladičí výkon	Pokrytí dílčí dodané energie na úpravu vlhkosti	Účinnost zdroje úpravy vlhkosti systému odvlhčení $\eta_{RH-,gen}$
			[kW]	[kW]	[kW]		[%]
jednotky	[-]	[-]	[kW]	[kW]	[kW]	[%]	[%]
Referenční budova	x	x	x	x	x	x	
Hodnocená budova/zóna							

Poznámka: symbol x znamená, že není nastaven požadavek na referenční hodnotu

b.5. a) příprava teplé vody (TV)

Hodnocená budova /zóna	Typ systému přípravy TV v budově	Energio-nositel	Pokrytí dílčí potřeby energie na přípravu TV	Jmenovitý příkon pro ohřev TV	Objem zásobníku TV	Měrná tepelná ztráta		
						Účinnost zdroje tepla pro přípravu TV	Účinnost zdroje tepla zásobníku TV [*]	Účinnost zdroje tepla rozvodů TV ^{**}
jednotky	[-]	[-]	[%]	[kW]	[litry]	$\eta_{W,gen}$ [%]	$Q_{W,st}$ [Wh/l.den]	$Q_{W,dis}$ [Wh/m.den]
Referenční budova	x	x	x	x	x	85	-	150
Hodnocená budova/zóna	Celý objekt	přípojka na CZT s podílem OZE < 50% - pára/voda	CZT-OZE<50%	100,0	510,0			
	Celý objekt	Rozvody TUV ve vytápěném prostoru						564
	Celý objekt	Rozvody TUV v nevytápěném prostoru						384

Poznámka: symbol x znamená, že není nastaven požadavek na referenční hodnotu

*): vztažená k objemu zásobníku v litrech

**): vztažená k délce rozvodů teplé vody

b. 5. b) požadavky na účinnost technického systému k přípravě teplé vody

Hodnocená budova /zóna	Typ systému přípravy TV v budově	Zdroj mimo objekt	Účinnost výroby energie zdrojem tepla		Požadavek splnění
			v budově $\eta_{W,gen}$ nebo COP _{W,gen}	referenčním $\eta_{H,gen,rq}$ nebo COP _{H,gen,rq}	
jednotky	[-]		(%)	(%)	[ano/ne/-]
Celý objekt	přípojka na CZT s podílem OZE < 50% - pára/voda		100,0	85,0	

Poznámka: Hodnocení splnění požadavku je vyžadováno jen u větší změny dokončené budovy v případě plnění požadavku na energetickou náročnost budovy podle § 6 odst. 2 písm. c).

b.6) osvětlení

Hodnocená budova /zóna	Typ osvětlovací soustavy	Pokrytí dílčí dodané energie na osvětlení	Celkový elektrický příkon osvětlení budovy	Průměrný měrný příkon pro osvětlení vztažený k osvětlenosti zóny P _{L,ix}	
				[W/(m ² .lx)]	
jednotky	[-]	[%]	[kW]	[W/(m ² .lx)]	
Referenční budova	x	x	x	0,05	
Hodnocená budova/zóna	Celý objekt	Hlavní osvětlení/kl.žár.10%/Komp.žár.90%	100,0	27,5	0,068

Energetická náročnost hodnocené budovy

a) seznam uvažovaných zón a dílčí dodané energie v budově

Hodnocená budova /zóna	Vytápění EP _H	Chlazení EP _C	Nucené větrání EP _F		Příprava teplé vody EP _W	Osvětlení EP _L	Výroba z OZE nebo kombinované výroby elektřiny a tepla	
			Bez úpravy vlhčení	S úpravou vlhčením			Pro budovu	I dodávka mimo budovu
Celý objekt	ano				ano	ano		

b) dílčí dodané energie

ř.	Budova:	Vytápění		Chlazení		Větrání		Úprava vlhkosti		Příprava TUV		Osvětlení	
		Referenční	Hodnocená	Referenční	Hodnocená	Referenční	Hodnocená	Referenční	Hodnocená	Referenční	Hodnocená	Referenční	Hodnocená
[1]	[MWh/rok]	Potřeba energie	62,4	64,8						30,0	30,0	16,4	22,1
[2]		Vypočtená spotřeba energie	114,8	96						47,7	89,7	16,4	22,1
[3]		Pomocná energie	0,42	0,84						0,7	1,5		
[4]		Dílčí dodaná energie [2]+[3]	115,2	96,6						48,4	91,171	16,4	22,1
Měrná dílčí dodaná energie* [4]•1000/m ²			68,6	57,6						28,8	54,3	9,8	13,2

*)na celkovou energeticky vztažnou plochou [kWh/(m².rok)]

c) výrobní energie umístěná v budově, na budově nebo na pomocných objektech

Typ výroby	Využitelnost vyrobené energie	Vyrobená energie	Faktor celkové primární energie	Faktor neobnovitelné primární energie	Celková primární energie	Neobnovitelná primární energie
jednotky		[kWh/rok]	[-]	[-]	[kWh/rok]	[kWh/rok]
Kogenerační jednotka EP _{CHP} – teplo	Budova					
	Dodávka mimo budovu					
Kogenerační jednotka EP _{CHP} – elektřina	Budova					
	Dodávka mimo budovu					
Fotovoltaické panely EP _{PV} – elektřina	Budova					
	Dodávka mimo budovu					
Solární technické systémy Q _{H,SC,sys} – teplo	Budova					
	Dodávka mimo budovu					
Jiné	Budova					
	Dodávka mimo budovu					

d) rozdělení dílčích dodaných, celkové primární energie a neobnovitelné primární energie podle energonositelů

Energonositel	Dílčí vypočtená spotřeba energie/Pomocná energie	Faktor celkové primární energie	Faktor neobnovitelné primární energie	Celková primární energie	Neobnovitelná primární energie
	[kWh/rok]	[-]	[-]	[kWh/rok]	[kWh/rok]
Elektřina	24 392	3,2	3,0	78 054	73 176
CZT-OZE<50%	185 493	1,1	1,0	204 043	185 493
Celkem	209 885			282 097	258 669

e) požadavek na celkovou dodanou energii

[6]	Referenční budova	[kWh/rok]	179 958	Splněno [ano/ne]	Ne
[7]	Hodnocená budova		209 885		
[8]=[6]/m ²	Referenční budova	[kWh/m ² .rok]	107,2		
[9]=[7]/m ²	Hodnocená budova		125,0		

f) požadavek na neobnovitelnou primární energii

[10]	Referenční budova	[kWh/rok]	231 292	Splněno [ano/ne]	Ne
[11]	Hodnocená budova		258 669		
[12]=[10]/m ²	Referenční budova	[kWh/m ² .rok]	137,8		
[13]=[11]/m ²	Hodnocená budova		154,1		

g) primární energie hodnocené budovy

[14]	Celková primární energie	[kWh/rok]	282 097
[15]=[14]-[11]	Obnovitelná primární energie	[kWh/rok]	23 428
[16]=[15]/[14]*100	Využití obnovitelných zdrojů energie – z hlediska primární energie	[%]	8,30%

Analýza technické, ekonomické a ekologické proveditelnosti alternativních systémů dodávek energie u nových budov a u větší změny dokončených budov

Alternativní systémy	Posouzení proveditelnosti			
	Místní systémy dodávky energie využívající energii z OZE	Kombinovaná výroba elektřiny a tepla	Soustava zásobování tepelnou energií	Tepelné čerpadlo
Technická proveditelnost	-	-	-	-
Ekonomická proveditelnost	-	-	-	-
Ekologická Proveditelnost	-	-	-	-
Doporučení k realizaci a zdůvodnění	-			
Datum vypracování analýzy	-			
Zpracovatel analýzy	-			
Energetický posudek	Povinnost vypracovat energetický posudek		Ano	
	Energetický posudek je součástí analýzy		Ano	
	Datum vypracování energetického posudku		17. prosinec 2014	
	Zpracovatel energetického posudku		Ing. Bruno Vallance	

Doporučená technicky a ekonomicky vhodná opatření pro snížení energetické náročnosti budovy

Popis opatření	Číslo opatření	Předpokládaná dodaná energie	Předpokládaná úspora celkové dodané energie	Předpokládaná úspora neobnovitelné primární energie
		[Mwh/rok]		
Stavební prvky a konstrukce budovy:				
Technické systémy budovy:				
Vytápění				
Příprava teplé vody				
Chlazení:				
Osvětlení				
Obsluha a provoz systémů budovy				
Ostatní – uveďte jaké				

Opatření	Posouzení vhodnosti opatření			
	Stavební prvky a konstrukce budovy	Technické systémy budovy	Obsluha a provoz systémů budovy	Ostatní – uvést jaké
Technická vhodnost	-	-	-	-
Funkční vhodnost	-	-	-	-
Ekonomická vhodnost	-	-	-	-
Doporučení k realizaci a zdůvodnění	-			
Datum vypracování analýzy	17. prosinec 2014			
Zpracovatel analýzy	Ing. Bruno Vallance			
Energetický posudek	Energetický posudek je součástí analýzy		Ano	
	Datum vypracování energetického posudku		17. prosinec 2014	
	Zpracovatel energetického posudku		Ing. Bruno Vallance	


Doplňující údaje k hodnocené budově

Výpočet potřeby tepla na vytápění je proveden dle normy ČSN ISO 13 790 na základě zjednodušeného hodinového kroku výpočtu v souladu s průměrnými měsíčními parametry venkovního prostředí dle TNI 73 0331. Je vytvořen soubor 12 referenčních dnů s hodinovým průběhem (1 referenční den zastupuje 1 měsíc). Měrná potřeba tepla na vytápění dle TNI 73 0330, která je podstatná pro posuzování pasivního či nízkoenergetického standardu činí 76,5 kWh/m².rok.

Závěrečné hodnocení energetické specialisty

Jiný účel zpracování průkazu: všeobecná povinnost vlastníka	
Třída energetické náročnosti budovy pro celkovou dodanou energii	D

Identifikační údaje energetického specialisty, který zpracoval průkaz

Jméno a příjmení	Ing. Bruno Vallance
Číslo oprávnění MPO	093
Podpis energetického specialisty	
Datum vypracování průkazu	17. prosinec 2014

PRŮKAZ ENERGETICKÉ NÁROČNOSTI BUDOVY

Louny, Lipová 2469 - 2470, 440 01



PRŮKAZ ENERGETICKÉ NÁROČNOSTI BUDOVY

vydaný podle zákona č. 406/2000 Sb., o hospodaření s energií, a vyhlášky č. 78/2013 Sb., o energetické náročnosti budov

Ulice, číslo: **Lipová 2469 - 2470**

PSC, místo: **440 01 Louny**

Typ budovy: **Bytový dům**

Plocha obálky budovy: **1 963 m²**

Objemový faktor tvaru A/V: **0,40 m²/m³**

Energetický vztažná plocha: **1 679 m²**

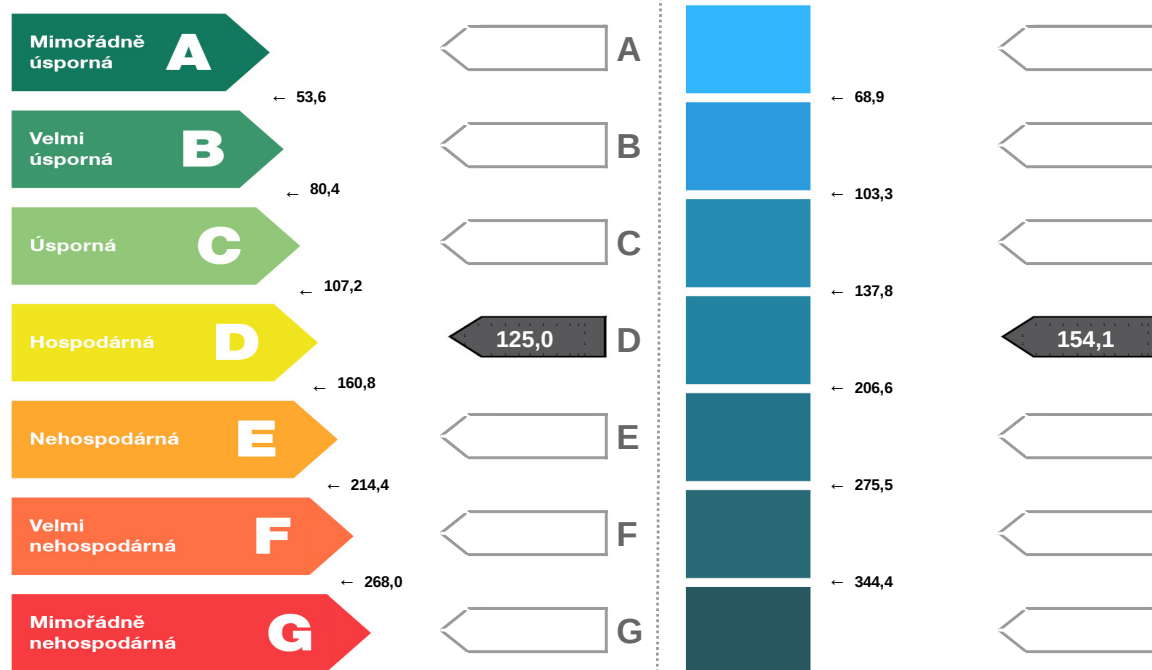


ENERGETICKÁ NÁROČNOST BUDOVY

Celková dodaná energie
(Energie na vstupu do budovy)

Neobnovitelná primární energie
(Vliv provozu objektu na životní prostředí)

Měrné hodnoty kWh/(m².rok)



Hodnoty pro celou budovu
MWh/rok

209,9

258,7

DOPORUČENÁ OPATŘENÍ

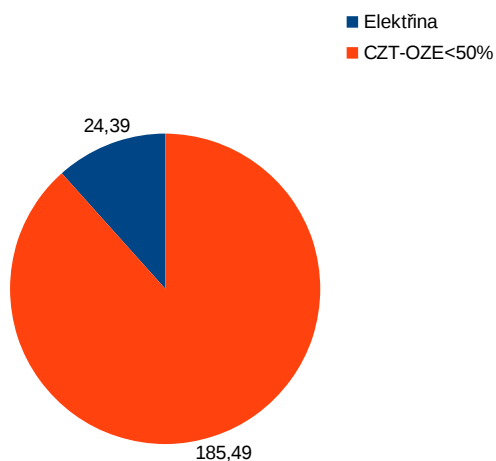
Opatření pro	Stanovena
Vnější stěny:	<input type="checkbox"/>
Okna a dveře:	<input type="checkbox"/>
Střechu:	<input type="checkbox"/>
Podlahu:	<input type="checkbox"/>
Vytápění:	<input type="checkbox"/>
Chlazení/klimatizaci:	<input type="checkbox"/>
Větrání:	<input type="checkbox"/>
Přípravu teplé vody	<input type="checkbox"/>
Osvětlení:	<input type="checkbox"/>
Jiné:	<input type="checkbox"/>

Popis opatření je v protokolu průkazu a vyhodnocení jejich dopadu na energetickou náročnost je znázorněno šipkou

Doporučení

PODÍL ENERGOZDROJŮ NA DODANÉ ENERGII

Hodnoty pro celou budovu
MWh/rok



UKAZATELE ENERGETICKÉ NÁROČNOSTI BUDOVY

	Obálka budovy	Vytápění	Chlazení	Větrání	Úprava vlhkosti	Teplá voda	Osvětlení
	U_{em} W/(m ² .K)	Díličí dodané energie					
		Měrné hodnoty kWh/(m ² .rok)					
Mimořádně úsporná							
A							
B							
C		57,6					
D	0,67						13,2
E						54,3	
F							
G							
Mimořádně neúsporná							
Hodnoty pro celou budovu MWh/rok		96,6				91,2	22,1

Zpracovatel: Ing. Bruno Vallance

Kontakt: 608 257 366

Osvědčení č.: 093

Vyhotoveno dne: 17. prosinec 2014

Podpis:

