

PRŮKAZ ENERGETICKÉ NÁROČNOSTI BUDOVY,
Bytový dům,
Vřesová 680/13, 181 00 Praha 8 - Troja

dle Vyhl. 78/2013 Sb.

Energetický specialista:

ING. PETR SUCHÁNEK, PH.D.
energetický specialista
MPO, číslo 629 ze dne 24.07. 2009



PROTOKOL PRŮKAZU

Účel zpracování průkazu

<input type="checkbox"/> Nová budova	<input type="checkbox"/> Budova užívaná orgánem veřejné moci
<input checked="" type="checkbox"/> Prodej budovy nebo její části	<input checked="" type="checkbox"/> Pronájem budovy nebo její části
<input type="checkbox"/> Větší změna dokončené budovy	
<input type="checkbox"/> Jiný účel zpracování:	

Základní informace o hodnocené budově

Identifikační údaje budovy	
Adresa budovy (místo, ulice, popisné číslo, PSČ):	Vřesová 680/13, 181 00 Praha 8 - Troja
Katastrální území:	Troja 730190
Parcelní číslo:	1121/4
Datum uvedení budovy do provozu (nebo předpokládané datum uvedení do provozu):	2000
Vlastník nebo stavebník:	Společenství vlastníků Vřesová 680, Praha 8, 181 00
Adresa:	Vřesová 680/15, 181 00 Praha 8 - Troja
IČ:	26510251
Tel./e-mail:	739402756

Typ budovy		
<input type="checkbox"/> Rodinný dům	<input checked="" type="checkbox"/> Bytový dům	<input type="checkbox"/> Budova pro ubytování a stravování
<input type="checkbox"/> Administrativní budova	<input type="checkbox"/> Budova pro zdravotnictví	<input type="checkbox"/> Budova pro vzdělávání
<input type="checkbox"/> Budova pro sport	<input type="checkbox"/> Budova pro obchodní účely	<input type="checkbox"/> Budova pro kulturu
<input type="checkbox"/> Jiné druhy budovy:		
Geometrické charakteristiky budovy		
Parametr	jednotky	hodnota
Objem budovy V (objem částí budovy s upravovaným vnitřním prostředím vymezený vnějšími povrchy konstrukcí obálky budovy)	(m ³)	6 196,0
Celková plocha obálky budovy A (součet vnějších ploch konstrukcí ohraničujících objem budovy V)	(m ²)	2 372,6
Objemový faktor tvaru budovy A/V	(m ² /m ³)	0,38
Celková energeticky vztažná plocha budovy Ac	(m ²)	2 176,00
Druhy energie (energonositelé) užívané v budově		
<input type="checkbox"/> Hnědé uhlí	<input type="checkbox"/> Černé uhlí	
<input type="checkbox"/> Topný olej	<input type="checkbox"/> Propan-butan/LPG	
<input type="checkbox"/> Kusové dřevo, dřevní štěpka	<input type="checkbox"/> Dřevěné peletky	
<input type="checkbox"/> Zemní plyn	<input checked="" type="checkbox"/> Elektřina	
<input checked="" type="checkbox"/> Soustava zásobování tepelnou energií (dálkové teplo): podíl OZE: <input checked="" type="checkbox"/> do 50 % včetně, <input type="checkbox"/> nad 50 do 80 %, <input type="checkbox"/> nad 80 %		
<input type="checkbox"/> Energie okolního prostředí (např. sluneční energie) účel: <input type="checkbox"/> na vytápění, <input type="checkbox"/> pro přípravu teplé vody, <input type="checkbox"/> na výrobu elektrické energie		
<input type="checkbox"/> Jiná paliva nebo jiný typ zásobování:		

Druhy energie dodávané mimo budovu			
Elektrina	Tepl	<input checked="" type="checkbox"/>	Žádné

Informace o stavebních prvcích a konstrukcích a technických systémech

A) stavební prvky a konstrukce

a.1) požadavky na součinitel prostupu tepla

Konstrukce obálky budovy	Plocha A_j	Součinitel prostupu tepla			Činitel teplotní redukce b_j	Měrná ztráta prostupe m tepla H_{ij}
		Vypočtená hodnota	Referenční hodnota $U_{N,rq,j}$	Splněno		
	$[m^2]$	$[W/(m^2 \cdot K)]$	$[W/(m^2 \cdot K)]$	(ano/ne)	[-]	$[W/K]$
Konstrukce č.H1: Strop nad suterénem	399,60	0,80	0,60	NE	0,43	137,46
Konstrukce č.H2: Střecha plochá	399,60	0,22	0,24	ANO	0,43	37,80
Konstrukce č.V1: Stěna vnější - 1	872,80	0,22	0,30	ANO	1,00	192,02
Konstrukce č.V2: Stěna vnější - 2	314,60	0,33	0,30	NE	1,00	103,82
Okno	20,40	1,20	1,50	ANO	1,00	24,48
Okno	120,40	1,20	1,50	ANO	1,00	144,48
Okno	90,80	1,20	1,50	ANO	1,00	108,96
Okno	154,40	1,20	1,50	ANO	1,00	185,28
Tepelné vazby mezi konstrukcemi	2 372,60	0,05	0,02	NE	1,00	118,63
Celkem	2 372,60	-	-	-	-	1 052,93

Poznámka: Hodnocení splnění požadavku je vyžadováno jen u větší změny dokončené budovy a při jiné, než větší změně dokončené budovy v případě plnění požadavku na energetickou náročnost budovy podle § 6 odst. 2 písm. c).

a.2) požadavky na průměrný součinitel prostupu tepla

Zóna	Převažující návrhová vnitřní teplota θ_{mj}	Objem zóny V_j	Referenční hodnota průměrného součinitele prostupu tepla zóny $U_{em R1}$
	$[^{\circ}C]$	$[m^3]$	$[W/(m^2 \cdot K)]$
Celý objekt	20	6 196,00	0,48

Budova	Průměrný součinitel prostupu tepla budovy		
	Vypočtená hodnota U_{em} ($U_{em} = HT/A$)	Referenční hodnota $U_{em,R}$ ($U_{emR} = \sum(V_j \cdot U_{emRj})/V$)	Splněno
	$[W/(m^2 K)]$	$[W/(m^2 K)]$	(ano/ne)
Objekt	0,44	0,48	ANO

Poznámka: Hodnocení splnění požadavku je vyžadováno u nové budovy, budovy s téměř nulovou spotřebou energie a u větší změny dokončené budovy v případě plnění požadavku na energetickou náročnost budovy podle § 6 odst. 2 písm. a) a písm. b).

B) technické systémy

b.1.a) vytápění

Hodnocená budova/zóna	Typ zdroje	Ergo-nositel	Pokrytí dílčí potřeby energie na vytápění	Jmenovitý tepelný výkon	Účinnost výroby energie zdrojem tepla $\eta_{H,gen}$	Účinnost distribuce energie na vytápění $\eta_{H,dis}$	Účinnost sdílení energie na vytápění $\eta_{H,em}$
	(-)	(-)	(%)	(kW)	(%)	(%)	(%)
Referenční budova	x1)	X	X	X	80	85	80
Hodnocená budova/zóna	CZT	Voda	100	-	-	95	99
Hodnocená budova/zóna							
Hodnocená budova/zóna							

Poznámka: 1) symbol x znamená, že není nastaven požadavek na referenční hodnotu,
2) v případě soustavy zásobování tepelnou energií se nevyplňuje

b.1. b) požadavky na účinnost technického systému k vytápění

Hodnocená budova/zóna	Typ zdroje	Účinnost výroby energie zdrojem tepla $\eta_{H,gen}$ nebo $COP_{H,gen}$	Účinnost výroby energie referenčního zdroje tepla $\eta_{H,gen,rq}$ nebo $COP_{H,gen}$	Požadavek splněn
	(-)	(%)	(%)	(ano/ne)
Objekt	CZT	-	80	-

Poznámka: Hodnocení splnění požadavku je vyžadováno jen u větší změny dokončené budovy a při jiné, než větší změně dokončené budovy v případě plnění požadavku na energetickou náročnost budovy podle § 6 odst. 2 písm. c).

b.2.a) chlazení

Hodnocená budova/zóna	Typ systému chlazení	Energonositel	Pokrytí dílčí energie na chlazení	Jmenovitý chladicí výkon	Chladicí faktor zdroje chladu $EER_{c,gen}$	Účinnost distribuce energie na chlazení $\eta_{c,dis}$	Účinnost sdílení energie na chlazení $\eta_{c,em}$
	(-)	(-)	(%)	(kW)	(-)	(%)	(%)
Referenční budova	X	X	X	X	-	85	85
Hodnocená budova/zóna	-	-	-	-	-	-	-

b.4.) úprava vlhkosti vzduchu

Hodnocená budova/zóna	Typ systému vlhčení	Energono- sitel	Jmenovitý elektrický příkon	Jmenovitý tepelný výkon	Pokrytí dílčí dodané energie na úpravu vlhkosti	Účinnost zdroje úpravy vlhkosti systému vlhčení $\eta_{RH+,gen}$
	(-)	(-)	(kW)	(kW)	(%)	(%)
Referenční budova	X	X	X	X	X	70
Hodnocená budova/zóna	-	-	-	-	-	-

Hodnocená budova/zóna	Typ systému odvlhčení	Energono- sitel	Jmenovitý elektrický příkon	Jmenovitý tepelný výkon	Pokrytí dílčí potřeby energie na úpravu odvlhčení	Jmenovitý chladicí výkon	Účinnost zdroje úpravy vlhkosti systému odvlhčení $\eta_{RH-,gen}$
	(-)	(-)	(kW)	(kW)	(%)	(kW)	(%)
Referenční budova	X	X	X	X	X	X	65
Hodnocená budova/zóna	-	-	-	-	-	-	-

b.5. a) příprava teplé vody (TV)

Hodnocená budova/zóna	Systém přípravy TV v budově	Ergonomitel	Pokrytí dílčí potřeby energie na přípravu teplé vody	Jmenovitý příkon pro ohřev TV	Objem zásobník u TV	Účinnost zdroje tepla pro přípravu teplé vody 1) $\eta_{w,gen}$	Měrná tepelná ztráta zásobníku teplé vody vztažená k objemu zásobníku v litrech $Q_{w,st}$	Měrná tepelná ztráta rozvodů teplé vody vztažená k délce rozvodů teplé vody $Q_{w,dis}$
	(-)	(-)	(%)	(kW)	(litry)	(%)	(kWh/l.den)	(kWh/m.den)
Referenční budova	X	X	X	X	X	85	0,007	0,1500
Hodnocená budova/zóna	CZT	Voda	100	-	-	-	-	1,4651

Poznámka: II v případě soustavy zásobování tepelnou energií se nevyplňuje

b. 5. b) požadavky na účinnost technického systému k přípravě teplé vody

Hodnocená budova/zóna	Typ systému k přípravě teplé vody	Účinnost zdroje tepla pro přípravu teplé vody $\eta_{w,gen}$ nebo COP _{w,gen}	Účinnost referenčního zdroje tepla pro přípravu teplé vody $\eta_{w,gen, rq}$ nebo COP _{w,gen}	Požadavek splněn
	(-)	(%)	(%)	(ano/ne)
Objekt	CZT	-	85	-

Poznámka: Hodnocení splnění požadavku je vyžadováno jen u větší změny dokončené budovy a při jiné, než větší změně dokončené budovy v případě plnění požadavku na energetickou náročnost budovy podle § 6 odst. 2 písm. c).

b) dílčí dodané energie

ř.			Vytápění		Chlazení		Větrání		Úprava vlhkosti vzduchu		Příprava teple vody		Osvětlení	
			Ref. budova	Hod. budova	Ref. budova	Hod. budova	Ref. budova	Hod. budova	Ref. budova	Hod. budova	Ref. budova	Hod. budova	Ref. budova	Hod. budova
(1)	Potřeba energie	(kWh/rok)	101474	97527	-	-	-	-	-	-	106952	106952	22032	24480
(2)	Vypočtená spotřeba energie	(kWh/rok)	144296	103330	-	-	-	-	-	-	127541	113316	22032	24480
(3)	Pomocná energie	(kWh/rok)	260	186	-	-	-	-	-	-	162	144	0	0
(4)	Dílčí dodaná energie (ř.4)=(ř.2)+(ř.3)	(kWh/rok)	144556	103516	-	-	-	-	-	-	127703	113460	22032	24480
(5)	Měrná dílčí dodaná energie na celkovou energeticky vztahnou plochu (ř.4)/m ²	(kWh/m ² .rok)	66	48	-	-	-	-	-	-	59	52	10	11

c) výroba energie umístěná v budově, na budově nebo na pomocných objektech

Typ výroby	Využitelnost vyrobené energie	Vyrobená energie	Faktor celkové primární energie	Faktor neobnovitelné primární energie	Celková primární energie	Neobnovitelná primární energie
jednotky		(kWh/rok)	(-)	(-)	(kWh/rok)	(kWh/rok)
Kogenerační jednotka EPcHP- teplo	Budova	-	-	-	-	-
	Dodávka mimo budovu	-	-	-	-	-
Kogenerační jednotka EP _{CHP} - elektřina	Budova	-	-	-	-	-
	Dodávka mimo budovu	-	-	-	-	-
Fotovoltaické panely EP _{pv} - elektřina	Budova	-	-	-	-	-
	Dodávka mimo budovu	-	-	-	-	-
Solární termické Systémy Q _{H,sc,sys} - teplo	Budova	-	-	-	-	-
	Dodávka mimo budovu	-	-	-	-	-
Jiné	Budova	-	-	-	-	-
	Dodávka mimo budovu	-	-	-	-	-

d1) rozdělení dílčích dodaných energií, celkové primární energie a neobnovitelné primární energie

podle energonositelů

Energonositel	Dílčí vypočtená spotřeba energie/Pomocná energie	Faktor celkové primární energie	Faktor neobnovitelné primární energie	Celková primární energie	Neobnovitelná primární energie
	(kWh/rok)	(-)	(-)	(kWh/rok)	(kWh/rok)
CZT	216646	1,1	1	238310	216646
Elektřina	24810	3,2	3	79392	74430
Biomasa		1,1	0,1	0	0
Hnědé uhlí		1,1	1,1	0	0
Černé uhlí		1,1	1,1	0	0
celkem		X	X	317702	291076

d2) rozdělení dílčích dodaných energií, celkové primární energie a neobnovitelné primární energie

podle energonositelů - referenční budova

Typ spotřeby	Dílčí vypočtená spotřeba	Faktor celkové primární	Faktor neobnovitelné primární	Celková primární energie	Neobnovitelná primární energie
	(kWh/rok)	(-)	(-)	(kWh/rok)	(kWh/rok)
Vytápění	144296	1,1	1,1	158726	158726
Příprava teplé vody	127541	1,1	1,1	140295	140295
Chlazení	0	3	3	0	0
Mechanické větrání	0	3	3	0	0
Úprava vlhkosti vzduchu	0	3	3	0	0
Osvětlení	22032	3	3	66096	66096
celkem		X	X	365116	365116

e) požadavek na celkovou dodanou energii

(6)	Referenční budova	(kWh/rok)	294290	Splněno (ano/ne)	ANO
(7)	Hodnocená budova		241456		
(8)	Referenční budova	(kWh/m2 .rok)	135		
(9)	Hodnocená budova		111		

f) požadavek na neobnovitelnou primární energii

(10)	Referenční budova	(kWh/rok)	365116	Splněno (ano/ne)	ANO
(11)	Hodnocená budova		291076		
(12)	Referenční budova (ř.10/m2)	(kWh/m2)	168		
(13)	Hodnocená budova (ř.11/m2)		134		

g) primární energie hodnocené budovy

(14)	celková primární energie	(kWh/rok)	317702
(15)	Obnovitelná primární energie (ř.14 - ř.11)	(kWh/rok)	26627
(16)	Využití obnovitelných zdrojů energie z hlediska primární energie (ř.15 / ř.14 X 100)	(%)	8,4

**Analýza technické, ekonomické a ekologické proveditelnosti alternativních systémů
dodávek energie u nových budov a u větší změny dokončených budov**

Alternativní systémy	Posouzení proveditelnosti			
	Místní systémy dodávky energie využívající energii z OZE	Kombinovaná výrobka elektřiny a tepla	Soustava zásobování teplem	Tepelné čerpadlo
Technická proveditelnost	-	-	-	-
Ekonomická proveditelnost	-	-	-	-
Ekologická proveditelnost	-	-	-	-
Doporučení k realizaci a zdůvodnění	Pro účely zpracování není požadováno na základě Vyhl. 78/2013 Sb.			
Datum vypracování analýzy	-			
Zpracovatel analýzy	-			
Energetický posudek	povinnost vypracovat energetický posudek	Ano/Ne		
	energetický posudek je součástí analýzy	Ano/Ne		
	datum vypracování energetického posudku	-		
	zpracovatel energetického posudku	-		

**Doporučená technicky a ekonomicky vhodná opatření
pro snížení energetické náročnosti budovy**

Popis opatření	Předpokládaná dodaná energie	Předpokládaná úspora celkové dodané energie	Předpokládaná úspora neobnovitelné primární energie
	<i>(MWh/rok)</i>	<i>(kWh/rok)</i>	<i>(kWh/rok)</i>
<i>Stavební prvky a konstrukce budovy.:</i>	-	-	-
	-	-	-
<i>Technické systémy budovy:</i>			
vytápění	-	-	-
chlazení	-	-	-
větrání	-	-	-
úprava vlhkosti vzduchu	-	-	-
příprava teplé vody	-	-	-
osvětlení	-	-	-
<i>Obsluha a provoz systémů budovy:</i>			
	-	-	-
<i>Ostatní - uveďte jaké</i>			
	-	-	-

Pozn.: Pro účely zpracování není požadováno na základě Vyhl. 78/2013 Sb.


Opatření	Posouzení vhodnosti opatření			
	Stavební prvky a konstrukce budovy	Technické systémy budovy	Obsluha a provoz systémů budovy	Ostatní - uvést jaké.....
Technická vhodnost	-	-	-	-
Funkční vhodnost	-	-	-	-
Ekonomická vhodnost	-	-	-	-
Doporučení k realizaci a zdůvodnění	Pro účely zpracování není požadováno na základě Vyhl. 78/2013 Sb.			
Datum vypracování doporučených opatření	-			
Zpracovatel analýzy	-			
Energetický posudek	energetický posudek je součástí analýzy	-		
	datum vypracování energetického posudku	-		
	zpracovatel energetického posudku	-		

Pozn.: Pro účely zpracování není požadováno na základě Vyhl. 78/2013 Sb.

Závěrečné hodnocení energetického specialisty

Nová budova nebo budova s téměř nulovou spotřebou energie	
• Splňuje požadavek podle § 6 odst. 1	-
• Třída energetické náročnosti budovy pro celkovou dodanou energii	-
Větší změna dokončené budovy nebo jiná změna dokončené budovy	
• Splňuje požadavek podle § 6 odst. 2 písm. a)	-
• Splňuje požadavek podle § 6 odst. 2 písm. b)	-
• Splňuje požadavek podle § 6 odst. 2 písm. c)	-
• Plnění požadavků na energetickou náročnost budovy se nevyžaduje	-
• Třída energetické náročnosti budovy pro celkovou dodanou energii	-
Budova užívaná orgánem veřejné moci	
• Třída energetické náročnosti budovy pro celkovou dodanou energii	-
Prodej nebo pronájem budovy nebo její části	
• Třída energetické náročnosti budovy pro celkovou dodanou energii	C - Úsporná
Jiný účel zpracování průkazu	
• Třída energetické náročnosti budovy pro celkovou dodanou energii	-

Identifikační údaje energetického specialisty, který zpracoval průkaz

Jméno a příjmení	Ing. Petr Suchánek, Ph.D.
Číslo oprávnění MPO	629
Podpis energetického specialisty	

Datum vypracování průkazu

Datum vypracování průkazu	8.12.2014
---------------------------	-----------

PRŮKAZ ENERGETICKÉ NÁROČNOSTI BUDOVY

vydaný podle zákona č. 406/2000 Sb., o hospodaření s energií, a vyhlášky č. 78/2013 Sb. o energetické náročnosti budov

Ulice, číslo: Vřesová 680/13
PSČ, místo: 181 00 Praha 8 - Troja
Typ budovy: Bytový dům
Plocha obálky budovy: 2 372,60 m²
Objemový faktor tvaru A/V 0,38 m²/m³
Celková energeticky vztázná plocha: 2 176,00 m²

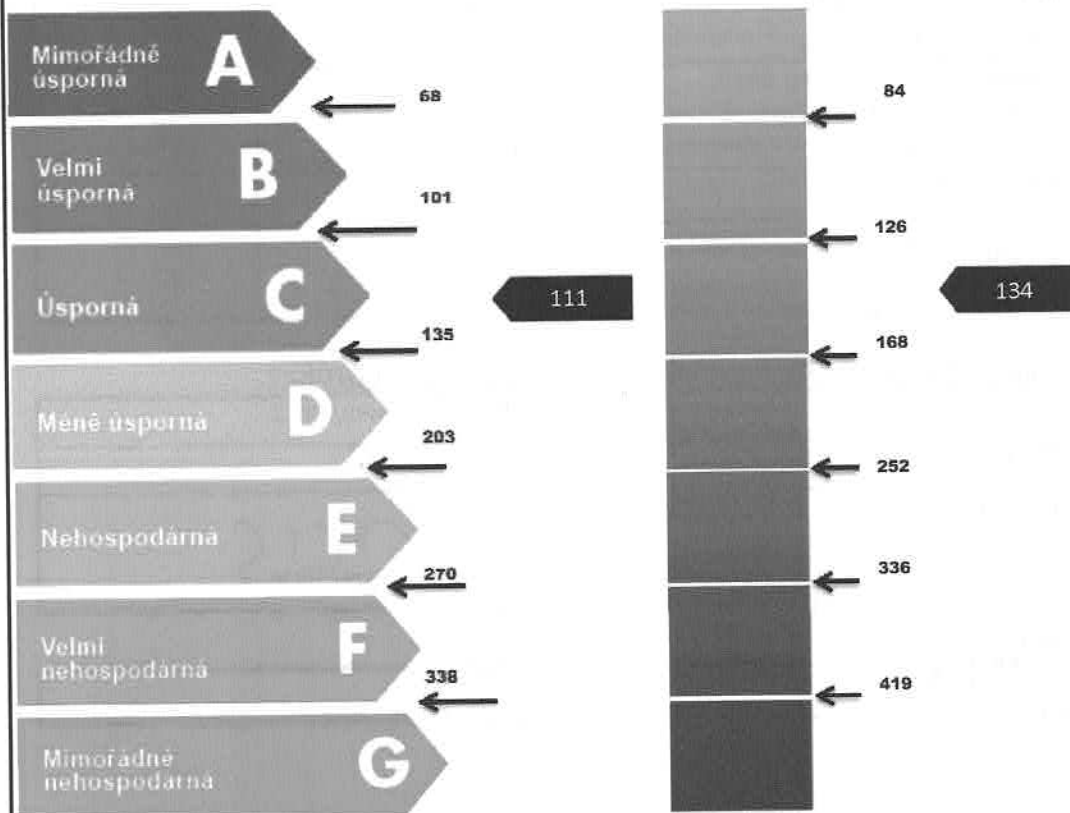


ENERGETICKÁ NÁROČNOST BUDOVY

Celková dodaná energie
 (Energie na vstupu do budovy)

Neobnovitelná primární energie
 (Vliv provozu budovy na životní prostředí)

Měrné hodnoty kWh/(m².rok)



Hodnoty pro celou budovu
 MWh/rok

241,456

291,076

DOPORUČENÁ OPATŘENÍ		PODÍL ENERGOŠETĚLŮ NA DODÁVANÉ ENERGII	
Opatření pro:	Stanovena	<p>Hodnoty pro celou budovu MWh/rok</p> <ul style="list-style-type: none"> ■ CZT ■ Elektřina ■ Biomasa ■ Hnědé uhlí ■ Černé uhlí 	
Vnější stěny:	<input type="checkbox"/>		
Okna a dveře:	<input type="checkbox"/>		
Střechu:	<input type="checkbox"/>		
Podlahu:	<input type="checkbox"/>		
Vytápění:	<input type="checkbox"/>		
Chlazení/klimatizaci:	<input type="checkbox"/>		
Větrání:	<input type="checkbox"/>		
Přípravu teplé vody:	<input type="checkbox"/>		
Osvětlení:	<input type="checkbox"/>		
Jiné:	<input type="checkbox"/>		
<p>Popis opatření je v protokolu průkazu a vyhodnocení jejich dopadu na energetickou náročnost je znázorněno šipkou</p> <p style="text-align: center;">Doporučení</p>			

UKAZATELE ENERGETICKÉ NÁROČNOSTI BUDOVY

	Obálka budovy	Vytápění	Chlazení	Větrání	Úprava vlhkosti	Teplá voda	Osvětlení
U_{ext} (W/m²K)	Díličí dodané energie Měrné hodnoty kWh/(m².rok)						
 Možné úspory: A B C D E F G Vyhodnocení nevyžadováno	 0,44	 48				 52	 11
Hodnoty pro celou budovu MWh/rok	103,52	0,00	0,00	0,00	0,00	113,46	24,48
Zpracovatel: Ing. Petr Suchánek, Ph.D.		Osvědčení č.:		MPO č.629			
Kontakt: Za Branou 276, Křižanov, 594 51		Vyhотовeno dne:		8.12.2014			
		Podpis:					



MINISTERSTVO PRŮMYSLU A OBCHODU

Na Františku 32, 110 15 Praha 1

Ing. Petr Suchánek, Ph.D.

r. č. 781103/3758

je oprávněn

provádět energetický audit

s platností od 26.6.2009

vypracovávat průkazy energetické náročnosti budovy

s platností od 24.7.2009

~~~~~


~~~~~



podle zákona č. 406/2000 Sb., o hospodaření energií ve znění pozdějších předpisů.

Číslo oprávnění: 0629

V Praze dne 24. července 2009


Ing. Tomáš Hüner

náměstek ministra průmyslu a obchodu