

Vít KLEIN, Ph.D.

energetický specialista zapsaný v Seznamu energetických specialistů MPO pod číslem 0023

Resslova 1754/3, 400 01 Ústí nad Labem

E-mail: vit.klein@volny.cz

PRŮKAZ ENERGETICKÉ NÁROČNOSTI BUDOVY ZPRACOVANÝ PODLE VYHLÁŠKY Č. 78/2013 Sb.

**Bytový dům
Maxe Švabinského č.p. 2635 - 2638
434 01 Most
(blok 268)**



Ústí nad Labem: 27. 11. 2015

Vydal a schválil: Vít Klein, Ph.D.

Protokol k průkazu energetické náročnosti budovy

Účel zpracování průkazu

<input type="checkbox"/> Nová budova	<input type="checkbox"/> Budova užívaná orgánem veřejné moci
<input checked="" type="checkbox"/> Prodej budovy nebo její části	<input checked="" type="checkbox"/> Pronájem budovy nebo její části
<input type="checkbox"/> Větší změna dokončené budovy	
<input checked="" type="checkbox"/> Jiný účel zpracování: Plnění požadavků zákona 406/2000 Sb. v platném znění	

Základní informace o hodnocené budově

Identifikační údaje budovy	
Adresa budovy (místo, ulice, popisné číslo, PSČ):	Maxe Švabinského č.p. 2635 - 2638 bl. 268 Most 434 01
Katastrální území:	Most II / 699594
Parcelní číslo:	4624 - 4627
Datum uvedení budovy do provozu (nebo předpokládané datum uvedení do provozu):	1963
Vlastník nebo stavebník:	Společenství vlastníků bl. 268 č.p. 2635, 2636, 2637, 2638 ulice Maxe Švabinského, Most
Adresa:	Maxe Švabinského č.p. 2635 bl. 268 Most 434 01
IČ:	25469002
Tel./e-mail:	+420 476 146 100 / sbd@sbdkrusnohor.cz

Typ budovy		
<input type="checkbox"/> Rodinný dům	<input checked="" type="checkbox"/> Bytový dům	<input type="checkbox"/> Budova pro ubytování a stravování
<input type="checkbox"/> Administrativní budova	<input type="checkbox"/> Budova pro zdravotnictví	<input type="checkbox"/> Budova pro vzdělávání
<input type="checkbox"/> Budova pro sport	<input type="checkbox"/> Budova pro obchodní účely	<input type="checkbox"/> Budova pro kulturu
<input type="checkbox"/> Jiné druhy budovy:		

Geometrické charakteristiky budovy		
Parametr	jednotky	hodnota
Objem budovy V (objem částí budovy s upravovaným vnitřním prostředím vymezený vnějšími povrchy konstrukcí obálky budovy)	[m ³]	14 944,5
Celková plocha obálky budovy A (součet vnějších ploch konstrukcí ohraničujících objem budovy V)	[m ²]	4 722,3
Objemový faktor tvaru budovy A/V	[m ² /m ³]	0,32
Celková energeticky vztažná plocha budovy A _c	[m ²]	4 981,5

Druhy energie (energonositele) užívané v budově	
<input type="checkbox"/> Hnědé uhlí	<input type="checkbox"/> Černé uhlí
<input type="checkbox"/> Topný olej	<input type="checkbox"/> Propan-butan/LPG
<input type="checkbox"/> Kusové dřevo, dřevní štěpka	<input type="checkbox"/> Dřevěné peletky
<input checked="" type="checkbox"/> Zemní plyn	<input checked="" type="checkbox"/> Elektřina
<input checked="" type="checkbox"/> Soustava zásobování tepelnou energií (dálkové teplo): <u>podíl OZE</u> : <input checked="" type="checkbox"/> do 50 % včetně, <input type="checkbox"/> nad 50 do 80 %, <input type="checkbox"/> nad 80 %	
<input type="checkbox"/> Energie okolního prostředí (např. sluneční energie): <u>účel</u> : <input type="checkbox"/> na vytápění, <input type="checkbox"/> pro přípravu teplé vody, <input type="checkbox"/> na výrobu elektrické energie	
<input type="checkbox"/> Jiná paliva nebo jiný typ zásobování:	

Druhy energie dodávané mimo budovu		
<input type="checkbox"/> Elektřina	<input type="checkbox"/> Teplo	<input checked="" type="checkbox"/> Žádné

Informace o stavebních prvcích a konstrukcích a technických systémech**A) stavební prvky a konstrukce****a.1) požadavky na součinitel prostupu tepla**

Konstrukce obálky budovy	Plocha A_j	Součinitel prostupu tepla			Činitel tepl. redukce b_j	Měrná ztráta prostupem tepla $H_{T,j}$
		Vypočtená hodnota U_j	Referenční hodnota $U_{N,rc,j}$	Splněno		
	[m ²]	[W/(m ² .K)]	[W/(m ² .K)]	[ano/ne]	[-]	[W/K]
Střecha	830,3	0,29	0,24	ne	1,00	240,8
Podlaha	830,2	0,86	0,60	ne	0,46	328,4
Okno plast ID	670,7	1,30	1,50	ano	1,00	871,9
Dveře vstup	25,7	3,90	1,70	ne	1,00	100,2
Okna schodiště	74,2	1,30	1,50	ano	1,00	96,5
Stěny průčelí	1 913,2	0,28	0,30	ano	1,00	535,7
Stěny štítové	377,7	0,33	0,30	ne	1,00	124,6
Tepelné vazby						236,1
Celkem	4 722,0	x	x	x	x	2 534,2

Poznámka: Hodnocení splnění požadavku je vyžadováno jen u větší změny dokončené budovy a při jiné, než větší změně dokončené budovy v případě plnění požadavku na energetickou náročnost budovy podle § 6 odst. 2 písm. c).

a.2) požadavky na průměrný součinitel prostupu tepla

Zóna	Převažující návrhová vnitřní teplota	Objem zóny	Referenční hodnota průměrného součinitele prostupu tepla zóny	Součin
	$\theta_{im,j}$	V_j	$U_{em,R,j}$	$V_j \cdot U_{em,R,j}$
	[°C]	[m ³]	[W/(m ² .K)]	[W.m/K]
Byty	20,0	13 307,7	0,50	6 653,85
Schodiště + chodby	15,0	1 636,8	0,93	1 522,22
Celkem	x	14 944,5	x	8 176,07

Budova	Průměrný součinitel prostupu tepla budovy		
	Vypočtená hodnota U_{em} ($U_{em} = H_T/A$)	Referenční hodnota $U_{em,R}$ ($U_{em,R} = \Sigma(V_j \cdot U_{em,R,j})/V$)	Splněno
	[W/(m ² K)]	[W/(m ² K)]	[ano/ne]
Budova jako celek	0,54	0,55	ano

Poznámka: Hodnocení splnění požadavku je vyžadováno u nové budovy, budovy s téměř nulovou spotřebou energie a u větší změny dokončené budovy v případě plnění požadavku na energetickou náročnost budovy podle § 6 odst. 2 písm. a) a písm. b).

b.2.b) požadavky na účinnost technického systému k chlazení

Hodnocená budova/zóna	Typ systému chlazení	Chladicí faktor zdroje chladu $EER_{C,gen}$	Chladicí faktor referenčního zdroje chladu $EER_{C,gen}$	Požadavek splněn
	[-]	[-]	[-]	[ano/ne]

Poznámka: Hodnocení splnění požadavku je vyžadováno jen u větší změny dokončené budovy a při jiné, než větší změně dokončené budovy v případě plnění požadavku na energetickou náročnost budovy podle § 6 odst. 2 písm. c).

b.3.) větrání

Hodnocená budova/zóna	Typ větracího systému	Ergo-nositel	Tepelný výkon	Chladicí výkon	Pokrytí dílčí potřeby energie na větrání	Jmen. elektr. příkon systému větrání	Jmen. objem. průtok větracího vzduchu	Měrný příkon ventilátoru nuceného větrání SFP_{ahu}
	[-]	[-]	[kW]	[kW]	[%]	[kW]	[m ³ /hod]	[W.s/m ³]
Referenční budova	x	x	x	x	x	x	x	
Hodnocená budova/zóna:								
Byty	přirozené větrání							
Schodiště + chodby	přirozené větrání							

b.4.) úprava vlhkosti vzduchu

Hodnocená budova/zóna	Typ systému vlhčení	Ergo-nositel	Jmenovitý elektrický příkon	Jmenovitý tepelný výkon	Pokrytí dílčí dodané energie na úpravu vlhkosti	Účinnost zdroje úpravy vlhkosti systému vlhčení $\eta_{RH+,gen}$
	[-]	[-]	[kW]	[kW]	[%]	[%]
Referenční budova	x	x	x	x	x	
Hodnocená budova/zóna:						

b.5.a) příprava teplé vody (TV)

Hodnocená budova/zóna	Systém přípravy TV v budově	Energo-nositel	Pokrytí dílčí potřeby energie na přípravu teplé vody	Jmen. příkon pro ohřev TV	Objem zásobníku TV	Účinnost zdroje tepla pro přípravu teplé vody ¹⁾		Měrná tepelná ztráta zásobníku teplé vody $Q_{W,st}$	Měrná tepelná ztráta rozvodů teplé vody $Q_{W,dis}$
						$\eta_{W,gen}$	COP		
						[-]	[-]		
Referenční budova	x	x	x	x	x	85	--		150,0
Hodnocená budova/zóna:									
Byty	CZT	přímá dodávka TV	100,0			60			0,0

Poznámka: ¹⁾ v případě soustavy zásobování tepelnou energií se nevyplňuje

b.5.b) požadavky na účinnost technického systému k přípravě teplé vody

Hodnocená budova/zóna	Typ systému k přípravě teplé vody	Účinnost zdroje tepla pro přípravu teplé vody $\eta_{W,gen}$ nebo $COP_{W,gen}$	Účinnost referenčního zdroje tepla pro přípravu teplé vody $\eta_{W,gen, rq}$ nebo $COP_{W,gen}$	Požadavek splněn
	[-]	[%]	[%]	[ano/ne]

Poznámka: Hodnocení splnění požadavku je vyžadováno jen u větší změny dokončené budovy a při jiné, než větší změně dokončené budovy v případě plnění požadavku na energetickou náročnost budovy podle § 6 odst. 2 písm. c).

b.6.) osvětlení

Hodnocená budova/zóna	Typ osvětlovací soustavy	Pokrytí dílčí potřeby energie na osvětlení	Celkový elektrický příkon osvětlení budovy	Průměrný měrný příkon pro osvětlení vztahený k osvětlenosti zóny $P_{L,ix}$
	[-]	[%]	[kW]	[W/(m ² .lx)]
Referenční budova	x	x	x	0,05
Hodnocená budova/zóna:				
Byty	smíšená	100,0	61,4	0,05
Schodiště + chodby	smíšená	100,0	1,9	0,05

(5)	Měrná dílčí dodaná energie na celkovou energeticky vztahnou plochu (ř.4) / m ²	[kWh/(m ² .rok)]	97	65							10	14	4	4
-----	---	-----------------------------	----	----	--	--	--	--	--	--	----	----	---	---

c) výrobní energie umístěná v budově, na budově nebo na pomocných objektech

Typ výroby	Využitelnost vyrobené energie	Vyrobená energie	Faktor celkové primární energie	Faktor neobnov. primární energie	Celková primární energie	Neobnov. primární energie
jednotky		[MWh/rok]	[-]	[-]	[MWh/rok]	[MWh/rok]
Kogenerační jednotka EP _{CHP} - teplo	Budova					
	Dodávka mimo budovu					
Kogenerační jednotka EP _{CHP} - elektřina	Budova					
	Dodávka mimo budovu					
Fotovoltaické panely EP _{PV} - elektřina	Budova					
	Dodávka mimo budovu					
Solární termické systémy Q _{H,sc,sys} - teplo	Budova					
	Dodávka mimo budovu					
Jiné	Budova					
	Dodávka mimo budovu					

d) rozdělení dílčích dodaných energií, celkové primární energie a neobnovitelné primární energie podle energonositelů

Ergonositel	Dílčí vypočtená spotřeba energie / Pomocná energie	Faktor celkové primární energie	Faktor neobnovitelné primární energie	Celková primární energie	Neobnovitelná primární energie
	[MWh/rok]	[-]	[-]	[MWh/rok]	[MWh/rok]
elektřina ze sítě	18,487	3,2	3,0	59,158	55,461
topná voda	394,231	1,1	1,0	433,654	394,231
Celkem	412,718	x	x	492,812	449,692

e) požadavek na celkovou dodanou energii

(6)	Referenční budova	[MWh/rok]	549,473	Splněno (ano/ne)	ano
(7)	Hodnocená budova		412,718		
(8)	Referenční budova	[kWh/m ² .rok]	110		
(9)	Hodnocená budova		83		

f) požadavek na neobnovitelnou primární energii

(10)	Referenční budova	[MWh/rok]	639,546	Splněno (ano/ne)	ano
(11)	Hodnocená budova		449,692		
(12)	Referenční budova (ř.10 / m ²)	[kWh/m ² .rok]	128		
(13)	Hodnocená budova (ř.11 / m ²)		90		

g) primární energie hodnocené budovy

(14)	Celková primární energie	[MWh/rok]	492,812
(15)	Obnovitelná primární energie (ř.14 - ř.11)	[MWh/rok]	43,120
(16)	Využití obnovitelných zdrojů energie z hlediska primární energie (ř.15 / ř.14 x 100)	[%]	8,7

h) hodnoty pro vytvoření hranic klasifikačních tříd

Horní hranici třídy C odpovídají hodnoty:	Celková dodaná energie	[MWh/rok]	475,804
	Neobnovitelná primární energie	[MWh/rok]	558,510
	Průměrný součinitel prostupu tepla budovy	[W/(m ² .K)]	0,44
	Dílčí dodané energie: vytápění	[MWh/rok]	409,196
	chlazení	[MWh/rok]	
	větrání	[MWh/rok]	
	úprava vlhkosti vzduchu	[MWh/rok]	
	příprava teplé vody	[MWh/rok]	48,120
	osvětlení	[MWh/rok]	18,487

Tabulka h) obsahuje hodnoty, které se použijí pro vytvoření hranic klasifikačních tříd podle přílohy č. 2.

Analýza technické, ekonomické a ekologické proveditelnosti alternativních systémů dodávek energie u nových budov a u větší změny dokončených budov

Alternativní systémy	Posouzení proveditelnosti			
	Místní systémy dodávky energie využívající energii z OZE	Kombinovaná výroba elektřiny a tepla	Soustava zásobování tepelnou energií	Tepelné čerpadlo
Technická proveditelnost	Ne	Ne	Ano	Ne
Ekonomická proveditelnost	Ne	Ne	Ano	Ne
Ekologická proveditelnost	Ne	Ne	Ano	Ne
Doporučení k realizaci a zdůvodnění	-			
Datum vypracování analýzy	27. 11. 2015			
Zpracovatel analýzy	Vít KLEIN, Ph.D.			
Energetický posudek	Povinnost vypracovat energetický posudek		Ne	
	Energetický posudek je součástí analýzy		Ne	
	Datum vypracování energetického posudku		-	
	Zpracovatel energetického posudku		-	

Doporučená technicky a ekonomicky vhodná opatření pro snížení energetické náročnosti budovy

Popis opatření	Předpokládaný průměrný součinitel prostupu tepla	Předpokládaná dodaná energie	Předpokládaná neobnovitelná primární energie	Předpokládaná úspora celkové dodané energie	Předpokládaná úspora neobnovitelné primární energie
	[W/(m ² .K)]	[MWh/rok]	[MWh/rok]	[MWh/rok]	[MWh/rok]
<u>Stavební prvky a konstrukce budovy:</u>					
		x	x		
<u>Technické systémy budovy:</u>					
vytápění:	x		x		
chlazení:	x		x		
větrání:	x		x		
úprava vlhkosti vzduchu:	x		x		
příprava teplé vody:	x		x		
osvětlení:	x		x		
<u>Obsluha a provoz systémů budovy:</u>					
	x	x	x		
<u>Ostatní – uveďte jaké:</u>					
	x	x	x		
Celkem	x				

Opatření	Posouzení vhodnosti opatření			
	Stavební prvky a konstrukce budovy	Technické systémy budovy	Obsluha a provoz systémů budovy	Ostatní - uveďte jaké:
Technická vhodnost	Ano	Ne	Ne	
Funkční vhodnost	Ano	Ne	Ne	
Ekonomická vhodnost	Ne	Ne	Ne	
Doporučení k realizaci a zdůvodnění	Zateplení podlahy (stropu suterénu) ze strany suterénu.			
Datum vypracování doporučených opatření	27. 11. 2015			
Zpracovatel analýzy	Vít KLEIN, Ph.D.			
Energetický posudek	Energetický posudek je součástí analýzy			Ne
	Datum vypracování energetického posudku			-
	Zpracovatel energetického posudku			-

Závěrečné hodnocení energetického specialisty

Nová budova nebo budova s téměř nulovou spotřebou energie	
• Splňuje požadavek podle § 6 odst. 1	
• Třída energetické náročnosti budovy pro celkovou dodanou energii	
Větší změna dokončené budovy nebo jiná změna dokončené budovy	
• Splňuje požadavek podle § 6 odst. 2 písm. a)	
• Splňuje požadavek podle § 6 odst. 2 písm. b)	
• Splňuje požadavek podle § 6 odst. 2 písm. c)	
• Plnění požadavků na energetickou náročnost budovy se nevyžaduje	
• Třída energetické náročnosti budovy pro celkovou dodanou energii	
Budova užívaná orgánem veřejné moci	
• Třída energetické náročnosti budovy pro celkovou dodanou energii	
Prodej nebo pronájem budovy nebo její části	
• Třída energetické náročnosti budovy pro celkovou dodanou energii	C
Jiný účel zpracování průkazu	
• Třída energetické náročnosti budovy pro celkovou dodanou energii	C

Identifikační údaje energetického specialisty, který zpracoval průkaz

Jméno a příjmení	Vít KLEIN, Ph.D.
Číslo oprávnění MPO	0023
Podpis energetického specialisty	

Datum vypracování průkazu

Datum vypracování průkazu	27. 11. 2015
---------------------------	--------------

PRŮKAZ ENERGETICKÉ NÁROČNOSTI BUDOVY

vydaný podle zákona č. 406/2000 Sb., o hospodaření energií, a vyhlášky č. 78/2013 Sb., o energetické náročnosti budov

Ulice, číslo: Maxe Švabinského č.p. 2635 - 2638 bl. 268

PSČ, místo: 434 01 Most

Typ budovy: Bytový dům

Plocha obálky budovy: 4 722,3 m²

Objemový faktor tvaru A/V: 0,32 m²/m³

Energeticky vztažná plocha: 4 981,5 m²

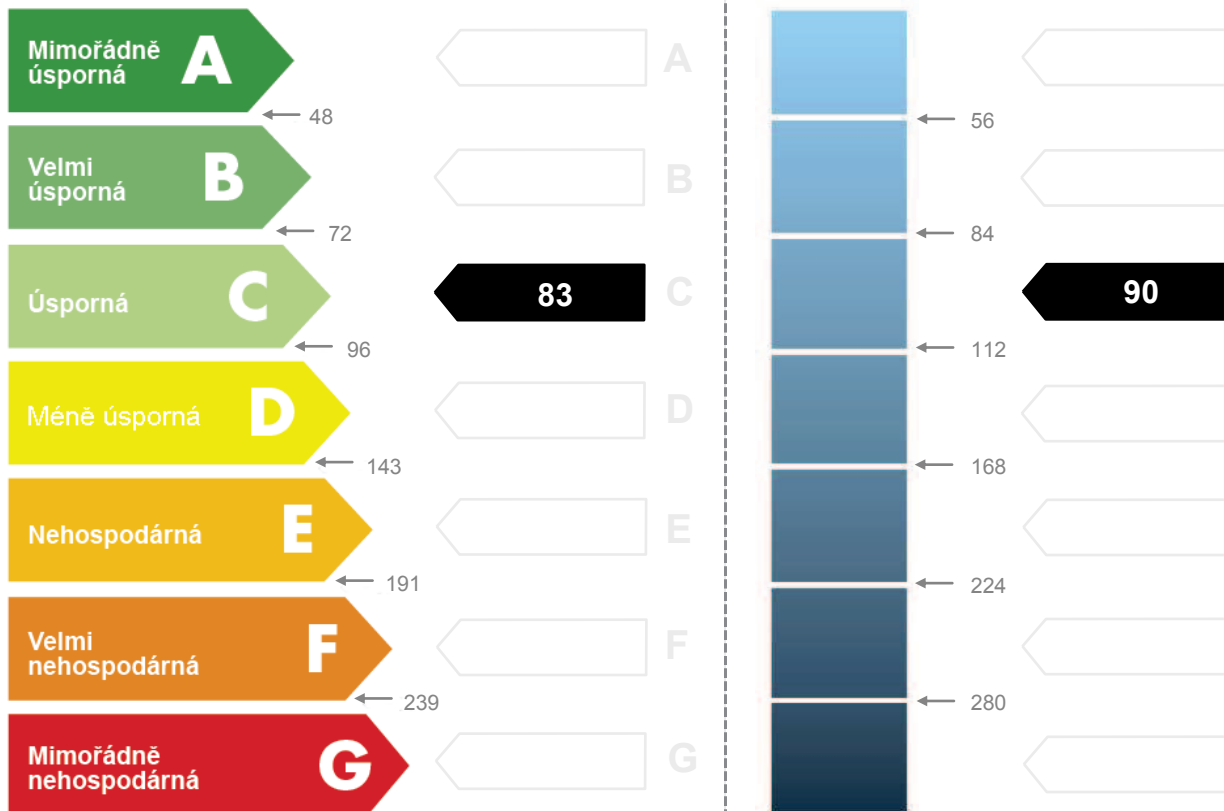


ENERGETICKÁ NÁROČNOST BUDOVY

Celková dodaná energie
(Energie na vstupu do budovy)

Neobnovitelná primární energie
(Vliv provozu budovy na životní prostředí)

Měrné hodnoty kWh/(m²·rok)



Hodnoty pro celou budovu
MWh/rok

412,718

449,692

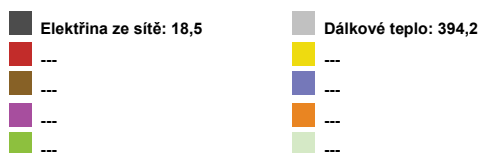
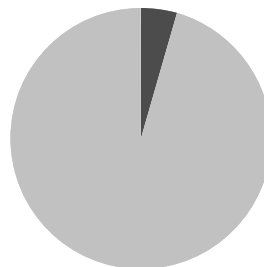
DOPORUČENÁ OPATŘENÍ

Opatření pro	Stanovena
Vnější stěny:	<input type="checkbox"/>
Okna a dveře:	<input type="checkbox"/>
Střechu:	<input type="checkbox"/>
Podlahu:	<input type="checkbox"/>
Vytápění:	<input type="checkbox"/>
Chlazení/klimatizaci:	<input type="checkbox"/>
Větrání:	<input type="checkbox"/>
Přípravu teplé vody:	<input type="checkbox"/>
Osvětlení:	<input type="checkbox"/>
Jiné:	<input type="checkbox"/>

Popis opatření je v protokolu průkazu a vyhodnocení jejich dopadu na energetickou náročnost je znázorněno šipkou **Doporučení**

PODÍL ENERGO NOSITELŮ NA DODANÉ ENERGII

Hodnoty pro celou budovu
MWh/rok



UKAZATELE ENERGETICKÉ NÁROČNOSTI BUDOVY

	Obálka budovy	Vytápění	Chlazení	Větrání	Úprava vlhkosti	Teplá voda	Osvětlení
	U_{em} W/(m ² ·K)	Dílní dodané energie			Měrné hodnoty kWh/(m ² ·rok)		
Mimořádně úsporná							
A							
B							
C		65					4
D	0,54					14	
E							
F							
G							
Mimořádně neekonomická							
Hodnoty pro celou budovu MWh/rok		326,06				68,17	18,48

Zpracovatel: Vít KLEIN, Ph.D.
Kontakt: vit.klein@volny.cz

Osvědčení č.: 0023
Vyhotoveno dne: 27. 11. 2015
Podpis: