

PRŮKAZ ENERGETICKÉ NÁROČNOSTI BUDOVY
Bytový dům
Národní obrany 936/15, 16000 Praha 6 - Bubeneč

dle Vyhl. 78/2013 Sb.



Energetický specialista:

Ing. Petr Suchánek, Ph.D.
energetický specialista
MPO, číslo 629 ze dne 24.07. 2009

EV-Č. 67255-0

Protokol k průkazu energetické náročnosti budovy

Účel zpracování průkazu

<input type="checkbox"/> Nová budova	<input type="checkbox"/> Budova užívaná orgánem veřejné moci
<input checked="" type="checkbox"/> Prodej budovy nebo její části	<input checked="" type="checkbox"/> Pronájem budovy nebo její části
<input type="checkbox"/> Větší změna dokončené budovy	
<input type="checkbox"/> Jiný účel zpracování:	

Základní informace o hodnocené budově

Identifikační údaje budovy	
Adresa budovy (místo, ulice, popisné číslo, PSČ)	Národní obrany 936/15, 16000 Praha 6 - Bubeneč
Katastrální území:	Bubeneč
Parcelní číslo:	938
Datum uvedení budovy do provozu (nebo předpokládané datum uvedení do provozu):	1931
Vlastník nebo stavebník:	Marian Lambor
Adresa:	Společenství vlastníků domu Národní obrany 15/936, Praha 6, 16000 Bubeneč
IČ:	
Tel./e-mail:	

Typ budovy		
<input type="checkbox"/> Rodinný dům	<input checked="" type="checkbox"/> Bytový dům	<input type="checkbox"/> Budova pro ubytování a stravování
<input type="checkbox"/> Administrativní budova	<input type="checkbox"/> Budova pro zdravotnictví	<input type="checkbox"/> Budova pro vzdělávání
<input type="checkbox"/> Budova pro sport	<input type="checkbox"/> Budova pro obchodní účely	<input type="checkbox"/> Budova pro kulturu
<input type="checkbox"/> Jiný druh budovy:		

Geometrické charakteristiky budovy		
Parametr	jednotky	hodnota
Objem budovy V (objem částí budovy s upravovaným vnitřním prostředím vymezený vnějšími povrchy konstrukcí obálky budovy)	[m ³]	5162,6
Celková plocha obálky budovy A (součet vnějších ploch konstrukcí ohraničujících objem budovy V)	[m ²]	872,5
Objemový faktor tvaru budovy A/V	[m ² /m ³]	0,17
Celková energeticky vztažná plocha budovy A _c	[m ²]	1546,2

Druhy energie (energonositele) užívané v budově	
<input type="checkbox"/> Hnědé uhlí	<input type="checkbox"/> Černé uhlí
<input type="checkbox"/> Topný olej	<input type="checkbox"/> Propan-butan/LPG
<input type="checkbox"/> Kusové dřevo, dřevní štěpka	<input type="checkbox"/> Dřevěné peletky
<input checked="" type="checkbox"/> Zemní plyn	<input checked="" type="checkbox"/> Elektřina
<input type="checkbox"/> Soustava zásobování tepelnou energií (dálkové teplo): <u>podíl OZE:</u> <input type="checkbox"/> do 50 % včetně, <input type="checkbox"/> nad 50 do 80 %, <input type="checkbox"/> nad 80 %,	
<input type="checkbox"/> Energie okolního prostředí (např. sluneční energie): <u>účel:</u> <input type="checkbox"/> na vytápění, <input type="checkbox"/> pro přípravu teplé vody, <input type="checkbox"/> na výrobu elektrické energie,	
<input type="checkbox"/> Jiná paliva nebo jiný typ zásobování:	

Druhy energie dodávané mimo budovu		
<input type="checkbox"/> Elektřina	<input type="checkbox"/> Teplo	<input checked="" type="checkbox"/> Žádné

Informace o stavebních prvcích a konstrukcích a technických systémech**A) stavební prvky a konstrukce****a.1) požadavky na součinitel prostupu tepla**

Konstrukce obálky budovy	Plocha	Součinitel prostupu tepla			Činitel tepl. redukce	Měrná ztráta prostupem tepla
		Vypočtená hodnota	Referenční hodnota	Splněno		
	A_j [m ²]	U_j [W/(m ² .K)]	$U_{N,r,c,j}$ [W/(m ² .K)]	[ano/ne]	b_j [-]	$H_{T,j}$ [W/K]
Stěna 1	183,50	1,283	0,3	-	1,00	235,4
Okno 1	9,40	2,400	1,5	-	1,00	22,6
Okno 2	6,60	2,400	1,5	-	1,00	15,8
Okno 3	82,30	1,300	1,5	-	1,00	107,0
Okno 4	98,56	1,300	1,5	-	1,00	128,1
Stropní konstrukce nad nevytápěným prostorem	107,07	0,423	0,6	-	0,43	19,5
Střecha 2	94,30	0,257	0,24	-	1,00	24,2
Střecha 1	137,07	0,188	0,24	-	1,00	25,8
Stropní konstrukce pod nevytápěnou půdou	5,88	1,998	0,6	-	0,83	9,8
Stěna k nevyt. prost.	15,25	1,377	0,3	-	1,00	21,0
Podlaha 1	118,89	2,516	0,45	-	0,23	68,8
Podlaha 2	8,94	1,772	0,45	-	0,23	3,6
Dveře 1	1,60	4,000	1,7	-	1,00	6,4
Dveře 2	3,16	4,000	1,7	-	1,00	12,6
Tepelné vazby			-	-		87,3
Celkem	872,5	x	x	x	x	787,9

Poznámka: Hodnocení splnění požadavku je vyžadováno jen u větší změny dokončené budovy a při jiné, než větší změně dokončené budovy v případě plnění požadavku na energetickou náročnost budovy podle § 6 odst. 2 písm. c).

a.2) požadavky na průměrný součinitel prostupu tepla

Zóna	Převažující návrhová vnitřní teplota	Objem zóny	Referenční hodnota průměrného součinitele prostupu tepla zóny	Součin
	$\Theta_{lm,j}$ [°C]	V_j [m ³]	$U_{em,R,j}$ [W/(m ² .K)]	$V_j \cdot U_{em,R,j}$ [W.m/K]
Zóna	20,0	5 162,6	0,55	2 839,43
Celkem	x	5 162,6	x	2 839,43

Budova	Průměrný součinitel prostupu tepla budovy		
	Vypočtená hodnota U_{em} ($U_{em} = H_T/A$)	Referenční hodnota $U_{em,R}$ ($U_{em,R} = \Sigma(V_j \cdot U_{em,R,j})/V$)	Splněno
	[W/(m ² K)]	[W/(m ² K)]	[ano/ne]
Budova jako celek	0,90	0,55	ne

Poznámka: Hodnocení splnění požadavku je vyžadováno u nové budovy, budovy s téměř nulovou spotřebou energie a u větší změny dokončené budovy v případě plnění požadavku na energetickou náročnost budovy podle § 6 odst. 2 písm. a) a písm.b).

B) technické systémy

b.1.a) vytápění

Hodnocená budova/zóna	Typ zdroje	Energonositel	Pokrytí dílčí potřeby energie na vytápění	Jmenovitý tepelný výkon	Účinnost výroby energie zdrojem tepla ²⁾		Účinnost distribuce energie na vytápění	Účinnost sdílení energie na vytápění
					$\eta_{H,gen}$	COP		
	[-]	[-]	[%]	[kW]	[%]	[-]	[%]	[%]
Referenční budova	x ¹⁾	x	x	x	80	--	85	80
Hodnocená budova/zóna:								
Zóna	Plynový kotel (20 ks)	zemní plyn	100,0	480	85		89	88

Poznámka: ¹⁾ symbol x znamená, že není nastaven požadavek na referenční hodnotu
²⁾ v případě soustavy zásobování tepelnou energií se nevyplňuje

b.1.b) požadavky na účinnost technického systému k vytápění

Hodnocená budova/zóna	Typ zdroje	Účinnost výroby energie zdrojem tepla	Účinnost výroby energie referenčního zdroje tepla	Požadavek splněn
		$\eta_{H,gen}$ nebo $COP_{H,gen}$	$\eta_{H,gen,rq}$ nebo $COP_{H,gen}$	
	[-]	[%]	[%]	[ano/ne]
-				

Poznámka: Hodnocení splnění požadavku je vyžadováno jen u větší změny dokončené budovy a při jiné, než větší změně dokončené budovy v případě plnění požadavku na energetickou náročnost budovy podle § 6 odst. 2 písm. c).

B) technické systémy

b.2.a) chlazení

Hodnocená budova/zóna	Typ systému chlazení	Energonositel	Pokrytí dílčí potřeby energie na chlazení	Jmenovitý chladicí výkon	Chladicí faktor zdroje chladu $EER_{C,gen}$	Účinnost distribuce energie na chlazení $\eta_{C,dis}$	Účinnost sdílení energie na chlazení $\eta_{C,em}$
	[-]	[-]	[%]	[kW]	[-]	[%]	[%]
Referenční budova	x	x	x	x			
Hodnocená budova/zóna:							

b.2.b) požadavky na účinnost technického systému k chlazení

Hodnocená budova/zóna	Typ systému chlazení	Chladicí faktor zdroje chladu $EER_{C,gen}$	Chladicí faktor referenčního zdroje chladu $EER_{C,gen}$	Požadavek splněn
	[-]	[-]	[-]	[ano/ne]
-				

Poznámka: Hodnocení splnění požadavku je vyžadováno jen u větší změny dokončené budovy a při jiné, než větší změně dokončené budovy v případě plnění požadavku na energetickou náročnost budovy podle § 6 odst. 2 písm. c).

B) technické systémy

b.3) větrání

Hodnocená budova/zóna	Typ větracího systému	Ergonositel	Tepelný výkon	Chladicí výkon	Pokrytí dílčí potřeby energie na větrání	Jmen. elektr. příkon systému větrání	Jmen. objem. průtok větracího vzduchu	Měrný příkon ventilátoru nuceného větrání SFP _{ahu}
	[-]	[-]	[kW]	[kW]	[%]	[kW]	[m ³ /hod]	[W.s/m ³]
Referenční budova	x	x	x	x	x	x	x	
Hodnocená budova/zóna:								
Zóna	přirozené větrání							

B) technické systémy**b.5.a) příprava teplé vody (TV)**

Hodnocená budova/zóna	Systém přípravy TV v budově	Energonositel	Pokrytí dílčí potřeby energie na přípravu teplé vody	Jmen. příkon pro ohřev TV	Objem zásobníku TV	Účinnost zdroje tepla pro přípravu teplé vody ¹⁾		Měrná tepelná ztráta zásobníku teplé vody $Q_{W,st}$	Měrná tepelná ztráta rozvodu teplé vody $Q_{W,dls}$
						$\eta_{W,gen}$	COP		
						[-]	[-]		
Referenční budova	x	x	x	x	x	85	--		150,0
Hodnocená budova/zóna:									
Zóna	Plynový kotel (20 ks)	zemní plyn	100,0	480		85			130,0

Poznámka: ¹⁾ v případě soustavy zásobování tepelnou energií se nevyplňuje

b.5.b) požadavky na účinnost technického systému k přípravě teplé vody

Hodnocená budova/zóna	Typ systému k přípravě teplé vody	Účinnost zdroje tepla pro přípravu teplé vody	Účinnost referenčního zdroje tepla pro přípravu teplé vody	Požadavek splněn
		$\eta_{W,gen}$ nebo $COP_{W,gen}$	$\eta_{W,gen,rq}$ nebo $COP_{W,gen}$	
	[-]	[%]	[%]	[ano/ne]
-				

Poznámka: Hodnocení splnění požadavku je vyžadováno jen u větší změny dokončené budovy a při jiné, než větší změně dokončené budovy v případě plnění požadavku na energetickou náročnost budovy podle § 6 odst. 2 písm. c).

B) technické systémy**b.6) osvětlení**

Hodnocená budova/zóna	Typ osvětlovací soustavy	Pokrytí dílčí potřeby energie na osvětlení	Celkový elektrický příkon osvětlení budovy	Průměrný měrný příkon pro osvětlení vztážený k osvětlenosti zóny $P_{L,lx}$
	[-]	[%]	[kW]	[W/(m ² .lx)]
Referenční budova	x	x	x	0,05
Hodnocená budova/zóna:				
Zóna	Kompaktní	100	3,5	0,05

Energetická náročnost hodnocené budovy

a) seznam uvažovaných zón a dílčí dodané energie v budově

Hodnocená budova/zóna	Vytápění EP _H	Chlazení EP _C	Nucené větrání EP _F		Příprava teplé vody EP _W	Osvětlení EP _L	Výroba z OZE nebo kombinované výroby elektřiny a tepla	
			Bez úpravy vlhčení	S úpravou vlhčením			Pro budovu	Pro budovu i dodávku mimo budovu
Zóna	<input checked="" type="checkbox"/>	<input type="checkbox"/>	<input type="checkbox"/>	<input type="checkbox"/>	<input checked="" type="checkbox"/>	<input checked="" type="checkbox"/>	<input type="checkbox"/>	<input type="checkbox"/>

b) dílčí dodané energie

ř.			Vytápění		Chlazení		Větrání		Úprava vlhkosti vzduchu		Příprava teplé vody		Osvětlení	
			Ref. budova	Hod. budova	Ref. budova	Hod. budova	Ref. budova	Hod. budova	Ref. budova	Hod. budova	Ref. budova	Hod. budova	Ref. budova	Hod. budova
(1)	Potřeba energie	[MWh/rok]	66,170	88,765			x	x			29,904	29,904	x	x
(2)	Vypočtená spotřeba energie	[MWh/rok]	121,636	133,337							48,063	46,346	9,706	9,706
(3)	Pomocná energie	[MWh/rok]	3,725	7,057										
(4)	Dílčí dodaná energie (ř.4)=(ř.2)+(ř.3)	[MWh/rok]	125,361	140,394							48,063	46,346	9,706	9,706
(5)	Měrná dílčí dodaná energie na celkovou energeticky vztažnou plochu (ř.4) / m ²	[kWh/(m ² .rok)]	81	91							31	30	6	6

c) výrobní energie umístěná v budově, na budově nebo na pomocných objektech

Typ výroby	Využitelnost vyrobené energie	Vyrobená energie	Faktor celkové primární energie	Faktor neobnov. primární energie	Celková primární energie	Neobnov. primární energie
jednotky		[MWh/rok]	[-]	[-]	[MWh/rok]	[MWh/rok]
Kogenerační jednotka EP _{CHP} - teplo	Budova					
	Dodávka mimo budovu					
Kogenerační jednotka EP _{CHP} - elektřina	Budova					
	Dodávka mimo budovu					
Fotovoltaické panely EP _{PV} - elektřina	Budova					
	Dodávka mimo budovu					
Solární termické systémy Q _{H,sc,sys} - teplo	Budova					
	Dodávka mimo budovu					
Jiné	Budova					
	Dodávka mimo budovu					

d) rozdělení dílčích dodaných energií, celkové primární energie a neobnovitelné primární energie podle energonositelů

Energonositel	Dílčí vypočtená spotřeba energie / Pomocná energie	Faktor celkové primární energie	Faktor neobnovitelné primární energie	Celková primární energie	Neobnovitelná primární energie
	[MWh/rok]	[-]	[-]	[MWh/rok]	[MWh/rok]
zemní plyn	179,682	1,1	1,1	197,651	197,651
elektřina ze sítě	16,763	3,2	3,0	53,643	50,290
Celkem	196,446	x	x	251,293	247,941

e) požadavek na celkovou dodanou energii

(6)	Referenční budova	[MWh/rok]	183,130	Splněno (ano/ne)	ne
(7)	Hodnocená budova		196,446		
(8)	Referenční budova	[kWh/m ² .rok]	118		
(9)	Hodnocená budova		127		

f) požadavek na neobnovitelnou primární energii

(10)	Referenční budova	[MWh/rok]	220,154	Splněno (ano/ne)	ne
(11)	Hodnocená budova		247,941		
(12)	Referenční budova (ř.10 / m ²)	[kWh/m ² .rok]	142		
(13)	Hodnocená budova (ř.11 / m ²)		160		

g) primární energie hodnocené budovy

(14)	Celková primární energie	[MWh/rok]	251,293
(15)	Obnovitelná primární energie (ř.14 - ř.11)	[MWh/rok]	3,352
(16)	Využití obnovitelných zdrojů energie z hlediska primární energie (ř.15 / ř.14 x 100)	[%]	1,3

h) hodnoty pro vytvoření hranic klasifikačních tříd

Horní hranici třídy C odpovídají	Celková dodaná energie	[MWh/rok]	167,293
	Neobnovitelná primární energie	[MWh/rok]	209,337
	Průměrný součinitel prostupu tepla budovy	[W/m ² .K]	0,44
	Dílní dodané energie: vytápění	[MWh/rok]	109,523
	chlazení	[MWh/rok]	
	větrání	[MWh/rok]	
	úprava vlhkosti vzduchu	[MWh/rok]	
	příprava teplé vody	[MWh/rok]	48,063
	osvětlení	[MWh/rok]	9,706

Tabulka h) obsahuje hodnoty, které se použijí pro vytvoření hranic klasifikačních tříd podle přílohy č. 2.

Analýza technické, ekonomické a ekologické proveditelnosti alternativních systémů dodávek energie u nových budov a u větší změny dokončených budov

Alternativní systémy	Posouzení proveditelnosti			
	Místní systémy dodávky energie využívající energii z OZE	Kombinovaná výroba elektřiny a tepla	Soustava zásobování tepelnou energií	Tepelné čerpadlo
Technická proveditelnost	ano	ne	ne	ano
Ekonomická proveditelnost	ano	ne	ne	ne
Ekologická proveditelnost	ano	ne	ne	ano
Doporučení k realizaci a zdůvodnění	<p>V rámci průkazu energetické náročnosti je navržena výroba elektrické energie prostřednictvím solárních fotovoltaických kolektorů o ploše 20 m². Opatření je dobře realizovatelné, má přínos z hlediska snížení ekologického zatížení a má vhodnou ekonomickou návratnost.</p> <p>Pozn.: Náležitosti průkazu energetické náročnosti budovy upravuje předpis č. 78 /2013 Sb, Vyhláška o energetické náročnosti budov. Veškeré doporučené opatření jsou pouze legislativní povinností energetického specialisty a jejich uskutečnění není pro stavebníka nijak závazná.</p>			
Datum vypracování analýzy	2.3.2017			
Zpracovatel analýzy	Ing. Petr Suchánek			
Energetický posudek	Povinnost vypracovat energetický posudek	ne		
	Energetický posudek je součástí analýzy	ne		
	Datum vypracování energetického posudku			
	Zpracovatel energetického posudku			

Stanovení doporučených opatření pro snížení energetické náročnosti budovy


Popis opatření	Předpokládaný průměrný součinitel prostupu tepla	Předpokládaná dodaná energie	Předpokládaná neobnovitelná primární energie	Předpokládaná úspora celkové dodané energie	Předpokládaná úspora neobnovitelné primární energie
	[W/(m ² .K)]	[MWh/rok]	[MWh/rok]	[MWh/rok]	[MWh/rok]
<u>Stavební prvky a konstrukce budovy:</u>					
	0,58	x	x		
<u>Technické systémy budovy:</u>					
vytápění:	x	95,167	104,684	38,169	41,986
chlazení:	x				
větrání:	x				
úprava vlhkosti vzduchu:	x				
příprava teplé vody:	x	46,346	50,980	0,000	0,000
osvětlení:	x	9,706	22,234	0,000	6,884
<u>Obsluha a provoz systémů budovy:</u>					
Čerpadla, regulace a další pomocná zařízení	x	6,522	19,565	0,535	1,606
<u>Ostatní - uveďte jaké:</u>					
	x	x	x		
Celkově	x	157,741	197,463	38,704	50,477

Opatření	Posouzení vhodnosti doporučených opatření			
	Stavební prvky a konstrukce budovy	Technické systémy budovy	Obsluha a provoz systémů budovy	Ostatní - uvést jaké:
Technická vhodnost	ano	ano	ne	-
Funkční vhodnost	ano	ano	ne	-
Ekonomická vhodnost	ano	ano	ne	-
Doporučení k realizaci a zdůvodnění	<p>V rámci průkazu energetické náročnosti je navržena výroba elektrické energie prostřednictvím solárních fotovoltaických kolektorů o ploše 20 m². Opatření je dobře realizovatelné, má přínos z hlediska snížení ekologického zatížení a má vhodnou ekonomickou návratnost.</p> <p>Obálka budovy</p> <p>Doporučuje se zateplení stěny k nevyt. prostoru, stěny vnější, stropu pod nevyt. prostorem (izolant tl. 160 mm), stropu nad nevyt. prostorem (izolant tl. 120 mm). Dílčí výměna oken a dveří.</p> <p>Pozn.: Náležitosti průkazu energetické náročnosti budovy upravuje předpis č. 78 /2013 Sb, Vyhláška o energetické náročnosti budov. Veškeré doporučené opatření jsou pouze legislativní povinností energetického specialisty a jejich uskutečnění není pro stavebníka nijak závazná.</p>			
Datum vypracování doporučených opatření	2.3.2017			
Zpracovatel navržených doporučených opatření	Ing. Petr Suchánek			
Energetický posudek	Energetický posudek je součástí posouzení navržených doporučených opatření		ne	
	Datum vypracování energetického posudku			
	Zpracovatel energetického posudku			

Závěrečné hodnocení energetického specialisty

Nová budova nebo budova s téměř nulovou spotřebou energie	
• Splňuje požadavek podle § 6 odst. 1	
• Třída energetické náročnosti budovy pro celkovou dodanou energii	
Větší změna dokončené budovy nebo jiná změna dokončené budovy	
• Splňuje požadavek podle § 6 odst. 2 písm. a)	
• Splňuje požadavek podle § 6 odst. 2 písm. b)	
• Splňuje požadavek podle § 6 odst. 2 písm. c)	
• Plnění požadavků na energetickou náročnost budovy se nevyžaduje	
• Třída energetické náročnosti budovy pro celkovou dodanou energii	
Budova užívaná orgánem veřejné moci	
• Třída energetické náročnosti budovy pro celkovou dodanou energii	
Prodej nebo pronájem budovy nebo její části	
• Třída energetické náročnosti budovy pro celkovou dodanou energii	D
Jiný účel zpracování průkazu	
• Třída energetické náročnosti budovy pro celkovou dodanou energii	

Identifikační údaje energetického specialisty, který zpracoval průkaz

Jméno a příjmení	Ing. Petr Suchánek Ph.D.
Číslo oprávnění MPO	0629
Podpis energetického specialisty	EV.Č. 67235.0 

Datum vypracování průkazu

Datum vypracování průkazu	02.03.2017
---------------------------	------------

Zdroj informací	http://www.mpo-efekt.cz/cz/ekis/i-ekis/
-----------------	---

PRŮKAZ ENERGETICKÉ NÁROČNOSTI BUDOVY

vydaný podle zákona č. 406/2000 Sb., o hospodaření energií, a vyhlášky č. 78/2013 Sb., o energetické náročnosti budov

Ulice, číslo: Národní obrany 936/15

PSČ, místo: 16000 Praha 6 - Bubeneč

Typ budovy: Bytový dům

Plocha obálky budovy: 872,5 m²

Objemový faktor tvaru AV: 0,17 m²/m³

Energeticky vztažná plocha: 1546,2 m²



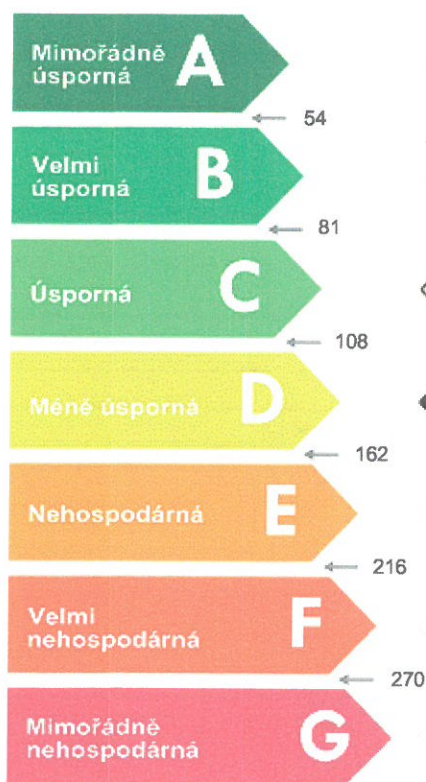


ENERGETICKÁ NÁROČNOST BUDOVY

Celková dodaná energie
(Energie na vstupu do budovy)

Neobnovitelná primární energie
(Vliv provozu budovy na životní prostředí)

Měrné hodnoty kWh/(m²·rok)



Hodnoty pro celou budovu
MWh/rok

196,446

247,941

DOPORUČENÁ OPATŘENÍ

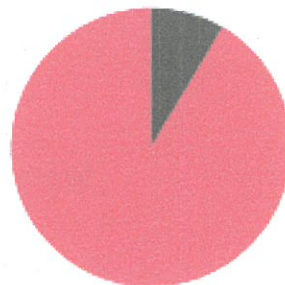
Opatření pro	Stanovena
Vnější stěny:	<input checked="" type="checkbox"/>
Okna a dveře:	<input checked="" type="checkbox"/>
Střechu:	<input type="checkbox"/>
Podlahu:	<input type="checkbox"/>
Vytápění:	<input type="checkbox"/>
Chlazení/klimatizaci:	<input type="checkbox"/>
Větrání:	<input type="checkbox"/>
Přípravu teplé vody:	<input type="checkbox"/>
Osvětlení:	<input type="checkbox"/>
Jiné: FVE	<input checked="" type="checkbox"/>

Popis opatření je v protokolu průkazu a vyhodnocení jejich dopadu na energetickou náročnost je znázorněno šipkou

Doporučení

PODÍL ENERGOŠETELŮ NA DODANÉ ENERGII

Hodnoty pro celou budovu
MWh/rok



Elektřina ze sítě: 16,8
 Zemní plyn: 179,7

UKAZATELE ENERGETICKÉ NÁROČNOSTI BUDOVY

	Obálka budovy	Vytápění	Chlazení	Větrání	Úprava vlhkosti	Teplá voda	Osvětlení
	U_{em} W/(m ² ·K)	Dílní dodané energie			Měrné hodnoty	kWh/(m ² ·rok)	
Mimořádně úsporná	A						
	B						
	C						
	D	Dop.				30 / Dop.	6 / Dop.
	E						
	F						
	G						
Mimořádně neúsporná							
	Dop.	91					
	0,90						
Hodnoty pro celou budovu MWh/rok		140,39				46,35	9,71

Zpracovatel: Ing. Petr Suchánek Ph.D.

Kontakt: Za Branou 276
594 51 Křižanov

Osvědčení č.: 0629

Vyhotoveno dne: 02.03.2017

Podpis:

Suchánek

Kopie osvědčení o zapsání do Seznamu energetických auditorů MPO



MINISTERSTVO PRŮMYSLU A OBCHODU

Na Františku 32, 110 15 Praha 1

Ing. Petr Suchánek, Ph.D.

r. č. 781103/3758

je oprávněn

provádět energetický audit

s platností od 26.6.2009

vypracovávat průkazy energetické náročnosti budovy

s platností od 24.7.2009

~~~~~

~~~~~



podle zákona č. 406/2000 Sb., o hospodaření energií ve znění pozdějších předpisů.

Číslo oprávnění: 0629

V Praze dne 24. července 2009


Ing. Tomáš Hüner

náměstek ministra průmyslu a obchodu