

PRŮKAZ ENERGETICKÉ NÁROČNOSTI BUDOVY
bytový dům,
Radlická 2070/112, 150 00 Praha 5
parc. č.1413
dle Vyhl. 78/2013 Sb.

Energetický specialista:

ING. PETR SUCHÁNEK, PH.D.
energetický specialista
MPO, číslo 629 ze dne 24.07. 2009



PROTOKOL PRŮKAZU

Účel zpracování průkazu

<input type="checkbox"/> Nová budova	<input type="checkbox"/> Budova užívaná orgánem veřejné moci
<input checked="" type="checkbox"/> Prodej budovy nebo její části	<input checked="" type="checkbox"/> Pronájem budovy nebo její části
<input type="checkbox"/> Větší změna dokončené budovy	
<input type="checkbox"/> Jiný účel zpracování:	

Základní informace o hodnocené budově

Identifikační údaje budovy	
Adresa budovy (místo, ulice, popisné číslo, PSČ):	Radlická 2070/112, Praha 5, PSČ 150 00
Katastrální území:	Smíchov
Parcelní číslo:	1413
Datum uvedení budovy do provozu (nebo předpokládané datum uvedení do provozu):	
Vlastník nebo stavebník:	Hlavní město Praha
	Braná Irena
	Cepáková Eva
	Chýský Jiří
	SJM Černý Antonín prom. fil., Černá Milada PhDr. CSc.
	Horová Nina Mgr.
	Koutecký Aleš Ing.
	SJM Koutecký Miroslav, Koutecká Renata
	Podlešáková Klauďie
	Rödig Alexandr
	SJM Sládek Miloslav, Sládková Jana
	Turek Tomáš
	Vrátný Jaorslav
Zlatník Čeněk doc. RNDr., CSc.	
Adresa:	viz. Příloha č.4
IČ:	-
Tel./e-mail:	-

Typ budovy		
<input type="checkbox"/> Rodinný dům	<input checked="" type="checkbox"/> Bytový dům	<input type="checkbox"/> Budova pro ubytování a stravování
<input type="checkbox"/> Administrativní budova	<input type="checkbox"/> Budova pro zdravotnictví	<input type="checkbox"/> Budova pro vzdělávání
<input type="checkbox"/> Budova pro sport	<input checked="" type="checkbox"/> Budova pro obchodní účely	<input type="checkbox"/> Budova pro kulturu
<input type="checkbox"/> Jiné druhy budovy:		
Geometrické charakteristiky budovy		
Parametr	jednotky	hodnota
Objem budovy V (objem částí budovy s upravovaným vnitřním prostředím vymezený vnějšími povrchy konstrukcí obálky budovy)	(m ³)	6 640,0
Celková plocha obálky budovy A (součet vnějších ploch konstrukcí ohraničujících objem budovy V)	(m ²)	1 927,0
Objemový faktor tvaru budovy A/V	(m ² /m ³)	0,29
Celková energeticky vztažná plocha budovy Ac	(m ²)	2 075,00
Druhy energie (energonositelé) užívané v budově		
<input type="checkbox"/> Hnědé uhlí	<input type="checkbox"/> Černé uhlí	
<input type="checkbox"/> Topný olej	<input type="checkbox"/> Propan-butan/LPG	
<input type="checkbox"/> Kusové dřevo, dřevní štěpka	<input type="checkbox"/> Dřevěné peletky	
<input checked="" type="checkbox"/> Zemní plyn	<input checked="" type="checkbox"/> Elektřina	
<input type="checkbox"/> Soustava zásobování tepelnou energií (dálkové teplo): podíl OZE: <input type="checkbox"/> do 50 % včetně, <input type="checkbox"/> nad 50 do 80 %, <input type="checkbox"/> nad 80 %		
<input type="checkbox"/> Energie okolního prostředí (např. sluneční energie) účel: <input type="checkbox"/> na vytápění, <input checked="" type="checkbox"/> přípravu teplé vody, <input type="checkbox"/> na výrobu elektrické energie		
<input type="checkbox"/> Jiná paliva nebo jiný typ zásobování:		

Druhy energie dodávané mimo budovu

Elekřina

Teplo



Źadné

Informace o stavebních prvcích a konstrukcích a technických systémech

A) stavební prvky a konstrukce

a.1) požadavky na součinitel prostupu tepla

Konstrukce obálky budovy	Plocha A_j	Součinitel prostupu tepla			Činitel teplotní redukce b_j	Měrná ztráta prostupe m tepla H_{lj}
		Vypočtená hodnota	Referenční hodnota $U_{N,rq,j}$	Splněno		
		[m^2]	[$W/(m^2 \cdot K)$]	[$W/(m^2 \cdot K)$]		
Konstrukce č.H1: Strop nad suterénem	415,00	1,32	0,60	NE	0,43	235,55
Konstrukce č.H2: Konstrukce krovu	507,00	0,26	0,24	NE	0,43	56,68
Konstrukce č.H3: Střecha plochá	25,00	1,03	0,24	NE	0,83	21,97
Konstrukce č.V1: Stěna vnější	812,00	1,36	0,30	NE	1,00	1 104,32
Okno	78,00	1,20	1,50	ANO	1,00	93,60
Okno	60,00	1,20	1,50	ANO	1,00	72,00
Okno	12,00	1,20	1,50	ANO	1,00	14,40
Okno	1,00	1,20	1,70	ANO	1,00	1,20
Dveře	5,00	4,00	1,70	NE	1,00	20,00
Dveře	9,00	4,00	1,50	NE	1,00	36,00
Dveře	3,00	4,00	1,50	NE	1,00	12,00
Tepelné vazby mezi konstrukcemi	1 927,00	0,10	0,02	NE	1,00	192,70
Celkem	1 927,00	-	-	-	-	1 859,83

Poznámka: Hodnocení splnění požadavku je vyžadováno jen u větší změny dokončené budovy a při jiné, než

větší změně dokončené budovy v případě plnění požadavku na energetickou náročnost budovy podle § 6 odst. 2 písm. c).

a.2) požadavky na průměrný součinitel prostupu tepla

Zóna	Převažující návrhová vnitřní teplota θ_{mj}	Objem zóny V_j	Referenční hodnota průměrného součinitele prostupu tepla zóny $U_{em R I}$
	[$^{\circ}C$]	[m^3]	[$W/(m^2 \cdot K)$]
Celý objekt	20	6 640,00	0,36

Budova	Průměrný součinitel prostupu tepla budovy		
	Vypočtená hodnota U_{em} ($U_{em} = HT/A$)	Referenční hodnota $U_{em,R}$ ($U_{em,R} = \Sigma(V_j \cdot U_{em,Rj})/V$)	Splněno
	[W/(m ² K)]	[W/(m ² K)]	(ano/ne)
Objekt	0,97	0,36	NE

Poznámka: Hodnocení splnění požadavku je vyžadováno u nové budovy, budovy s téměř nulovou spotřebou

energie a u větší změny dokončené budovy v případě plnění požadavku na energetickou náročnost budovy podle § 6 odst. 2 písm. a) a písm. b).

B) technické systémy

b.1.a) vytápění

Hodnocená budova/zóna	Typ zdroje	Ergo- nositel	Pokrytí dílčí potřeby energie na vytápění	Jmenovitý tepelný výkon	Účinnost výroby energie zdrojem tepla $\eta_{H,gen}$	Účinnost distribuc e energie na vytápění $\eta_{H,dis}$	Účinnost sdílení energie na vytápění $\eta_{H,em}$
	(-)	(-)	(%)	(kW)	(%)	(%)	(%)
Referenční budova	x1)	X	X	X	80	85	80
Hodnocená budova/zóna	Kotel	Zemní plyn	45	90	85	95	95
Hodnocená budova/zóna	Parapetní topidlo	Zemní plyn	40	45	72	95	90
Hodnocená budova/zóna	Parapetní topidlo	Elektřina	15	9	95	95	90

Poznámka: 1) symbol x znamená, že není nastaven požadavek na referenční hodnotu,

2) v případě soustavy zásobování tepelnou energií se nevyplňuje

b.1. b) požadavky na účinnost technického systému k vytápění

Hodnocená budova/zóna	Typ zdroje	Účinnost výroby energie zdrojem tepla $\eta_{H,gen}$ nebo $COP_{H,gen}$	Účinnost výroby energie referenčního zdroje tepla $\eta_{H,gen,rq}$ nebo $COP_{H,gen}$	Požadavek splněn
	(-)	(%)	(%)	(ano/ne)
Objekt	Kotel	85	80	ANO
	Parapetní topidlo	72	80	NE
	Parapetní topidlo	95	80	ANO

Poznámka: Hodnocení splnění požadavku je vyžadováno jen u větší změny dokončené budovy a při jiné, než větší změně dokončené budovy v případě plnění požadavku na energetickou náročnost budovy podle § 6 odst. 2 písm. c).

b.2.a) chlazení

Hodnocená budova/zóna	Typ systému chlazení	Energonositel	Pokrytí dílčí energie na chlazení	Jmenovitý chladicí výkon	Chladicí faktor zdroje chladu $EER_{c,gen}$	Účinnost distribuce energie na chlazení $\eta_{c,dis}$	Účinnost sdílení energie na chlazení $\eta_{c,em}$
	(-)	(-)	(%)	(kW)	(-)	(%)	(%)
Referenční budova	X	X	X	X	-	85	85
Hodnocená budova/zóna	-	-	-	-	-	-	-

b.4.) úprava vlhkosti vzduchu

Hodnocená budova/zóna	Typ systému vlhčení	Energono- nositel	Jmenovitý elektrický příkon	Jmenovitý tepelný výkon	Pokrytí dílčí dodané energie na úpravu vlhkosti	Účinnost zdroje úpravy vlhkosti systému vlhčení $\eta_{RH+,gen}$	
	(-)	(-)	(kW)	(kW)	(%)	(%)	
Referenční budova	X	X	X	X	X	70	
Hodnocená budova/zóna	-	-	-	-	-	-	
Hodnocená budova/zóna	Typ systému odvlhčení	Energono- nositel	Jmenovitý elektrický příkon	Jmenovitý tepelný výkon	Pokrytí dílčí potřeby energie na úpravu odvlhčení	Jmenovitý chladicí výkon	Účinnost zdroje úpravy vlhkosti systému odvlhčení $\eta_{RH-,gen}$
	(-)	(-)	(kW)	(kW)	(%)	(kW)	(%)
Referenční budova	X	X	X	X	X	X	65
Hodnocená budova/zóna	-	-	-	-	-	-	-

b.5. a) příprava teplé vody (TV)

Hodnocená budova/zóna	Systém přípravy TV v budově	Energonositel	Pokrytí dílčí potřeby energie na přípravu teplé vody	Jmenovitý příkon pro ohřev TV	Objem zásobníku u TV	Účinnost zdroje tepla pro přípravu teplé vody $\eta_{w,gen}$	Měrná tepelná ztráta zásobníku teplé vody vztážená k objemu zásobníku v litrech $Q_{w,st}$	Měrná tepelná ztráta rozvodů teplé vody vztážená k délce rozvodů teplé vody $Q_{w,dis}$
	(-)	(-)	(%)	(kW)	(litry)	(%)	(kWh/l.den)	(kWh/m.den)
Referenční budova	X	X	X	X	X	85	0,007	0,1500
Hodnocená budova/zóna	Průtokový	Zemní plyn	30	70	0	75	0	1,2035
Hodnocená budova/zóna	Akumulační	Zemní plyn	20	40	320	85	0,038	1,2035
Hodnocená budova/zóna	Akumulační	Elektrina	50	18	960	95	0,013	1,2035

Poznámka: Il v případě soustavy zásobování tepelnou energií se nevyplňuje

b. 5. b) požadavky na účinnost technického systému k přípravě teplé vody

Hodnocená budova/zóna	Typ systému k přípravě teplé vody	Účinnost zdroje tepla pro přípravu teplé vody $\eta_{w,gen}$ nebo COP _{w,gen}	Účinnost referenčního zdroje tepla pro přípravu teplé vody $\eta_{w,gen,rq}$ nebo COP _{w,gen}	Požadavek splněn
	(-)	(%)	(%)	(ano/ne)
Objekt	Průtokový	75	85	NE
	Akumulační	85	85	ANO
	Akumulační	95	85	ANO

Poznámka: Hodnocení splnění požadavku je vyžadováno jen u větší změny dokončené budovy a při jiné, než větší změně dokončené budovy v případě plnění požadavku na energetickou náročnost budovy podle § 6 odst. 2 písm. c).

b) dílčí dodané energie

ř.			Vytápění		Chlazení		Větrání		Úprava vlhkosti vzduchu		Příprava teplé vody		Osvětlení	
			Ref. budova	Hod. budova	Ref. budova	Hod. budova	Ref. budova	Hod. budova	Ref. budova	Hod. budova	Ref. budova	Hod. budova	Ref. budova	Hod. budova
(1)	Potřeba energie	(kWh/rok)	48828	126182	-	-	-	-	-	-	87854	87854	21009	23344
(2)	Vypočtená spotřeba energie	(kWh/rok)	69434	160661	-	-	-	-	-	-	104766	100384	21009	23344
(3)	Pomocná energie	(kWh/rok)	482	1116	-	-	-	-	-	-	601	576	0	0
(4)	Dílčí dodaná energie (ř.4)=(ř.2)+(ř.3)	(kWh/rok)	69916	161777	-	-	-	-	-	-	105367	100960	21009	23344
(5)	Měrná dílčí dodaná energie na celkovou energeticky vztažnou plochu (ř.4)/m ²	(kWh/m ² .rok)	34	78	-	-	-	-	-	-	51	49	10	11

c) výrobní energie umístěná v budově, na budově nebo na pomocných objektech

Typ výroby	Využitelnost vyrobené energie	Vyrobená energie	Faktor celkové primární energie	Faktor neobnovitelné primární energie	Celková primární energie	Neobnovitelná primární energie
jednotky		(kWh/rok)	(-)	(-)	(kWh/rok)	(kWh/rok)
Kogenerační jednotka EPcHP-teplo	Budova	-	-	-	-	-
	Dodávka mimo budovu	-	-	-	-	-
Kogenerační jednotka EP _{CHP} -elektrina	Budova	-	-	-	-	-
	Dodávka mimo budovu	-	-	-	-	-
Fotovoltaické panely EP _{pv} -elektrina	Budova	-	-	-	-	-
	Dodávka mimo budovu	-	-	-	-	-
Solární termické systémy Q _{H,sc,sys} -teplo	Budova	-	-	-	-	-
	Dodávka mimo budovu	-	-	-	-	-
Jiné	Budova	-	-	-	-	-
	Dodávka mimo budovu	-	-	-	-	-

d1) rozdělení dílčích dodaných energií, celkové primární energie a neobnovitelné primární energie podle energonositelů

Ergonositel	Dílčí vypočtená spotřeba energie/Pomocná energie	Faktor celkové primární energie	Faktor neobnovitelné primární energie	Celková primární energie	Neobnovitelná primární energie
	(kWh/rok)	(-)	(-)	(kWh/rok)	(kWh/rok)
Zemní plyn	186754	1,1	1,1	205429	205429
Elektrina	99327	3,2	3	317846	297980
Biomasa		1,1	0,1	0	0
Hnědé uhlí		1,1	1,1	0	0
Černé uhlí		1,1	1,1	0	0
celkem		X	X	523275	503410

d2) rozdělení dílčích dodaných energií, celkové primární energie a neobnovitelné primární energie podle energonositelů - referenční budova

Typ spotřeby	Dílčí vypočtená spotřeba	Faktor celkové primární	Faktor neobnovitelné primární	Celková primární energie	Neobnovitelná primární energie
	(kWh/rok)	(-)	(-)	(kWh/rok)	(kWh/rok)
Vytápění	69434	1,1	1,1	76377	76377
Příprava teplé vody	104766	1,1	1,1	115242	115242
Chlazení	0	3	3	0	0
Mechanické větrání	0	3	3	0	0
Úprava vlhkosti vzduchu	0	3	3	0	0
Osvětlení	21009	3	3	63028	63028
celkem		X	X	254647	254647

e) požadavek na celkovou dodanou energii

(6)	Referenční budova	(kWh/rok)	196292	Splněno (ano/ne)	NE
(7)	Hodnocená budova		286081		
(8)	Referenční budova	(kWh/m2 .rok)	95		
(9)	Hodnocená budova		138		

f) požadavek na neobnovitelnou primární energii

(10)	Referenční budova	(kWh/rok)	254647	Splněno (ano/ne)	NE
(11)	Hodnocená budova		503410		
(12)	Referenční budova (ř.10/m2)	(kWh/m2)	123		
(13)	Hodnocená budova (ř.11/m2)		243		

g) primární energie hodnocené budovy

(14)	celková primární energie	(kWh/rok)	523275
(15)	Obnovitelná primární energie (ř.14 - ř.11)	(kWh/rok)	19865
(16)	Využití obnovitelných zdrojů energie z hlediska primární energie (ř.15 / ř.14 X 100)	(%)	3,8

**Doporučená technicky a ekonomicky vhodná opatření
pro snížení energetické náročnosti budovy**


Popis opatření	Předpokládaná dodaná energie	Předpokládaná úspora celkové dodané energie	Předpokládaná úspora neobnovitelné primární energie
	<i>(MWh/rok)</i>	<i>(kWh/rok)</i>	<i>(kWh/rok)</i>
<i>Stavební prvky a konstrukce budovy.:</i>	-	-	-
Zateplení obálky budovy (zateplení obvodového zdiva pěnovým polystyrenem tl. 160 mm)	210,215	75866	105074
<i>Technické systémy budovy:</i>			
vytápění	-	-	-
chlazení	-	-	-
větrání	-	-	-
úprava vlhkosti vzduchu	-	-	-
příprava teplé vody	-	-	-
osvětlení	-	-	-
<i>Obsluha a provoz systémů budovy:</i>			
	-	-	-
<i>Ostatní - uveďte jaké</i>			
	-	-	-

Opatření	Posouzení vhodnosti opatření			
	Stavební prvky a konstrukce budovy	Technické systémy budovy	Obsluha a provoz systémů budovy	Ostatní - uvést jaké.....
Technická vhodnost	ANO	-	-	-
Funkční vhodnost	ANO	-	-	-
Ekonomická vhodnost	ANO	-	-	-
Doporučení k realizaci a zdůvodnění	V rámci energeticky úsporných opatření je navrženo zateplení obvodového zdiva pěnovým polystyrenem tl. 160 mm.			
Datum vypracování doporučených opatření	14.8.2013			
Zpracovatel analýzy	Ing. Petr Suchánek, Ph.D.			
Energetický posudek	energetický posudek je součástí analýzy	NE		
	datum vypracování energetického posudku	-		
	zpracovatel energetického posudku	-		

Závěrečné hodnocení energetického specialisty

Nová budova nebo budova s téměř nulovou spotřebou energie	
• Splňuje požadavek podle § 6 odst. 1	-
• Třída energetické náročnosti budovy pro celkovou dodanou energii	-
Větší změna dokončené budovy nebo jiná změna dokončené budovy	
• Splňuje požadavek podle § 6 odst. 2 písm. a)	-
• Splňuje požadavek podle § 6 odst. 2 písm. b)	-
• Splňuje požadavek podle § 6 odst. 2 písm. c)	-
• Plnění požadavků na energetickou náročnost budovy se nevyžaduje	-
• Třída energetické náročnosti budovy pro celkovou dodanou energii	
Budova užívaná orgánem veřejné moci	
• Třída energetické náročnosti budovy pro celkovou dodanou energii	D - Méně úsporná
Prodej nebo pronájem budovy nebo její části	
• Třída energetické náročnosti budovy pro celkovou dodanou energii	
Jiný účel zpracování průkazu	
• Třída energetické náročnosti budovy pro celkovou dodanou energii	

Identifikační údaje energetického specialisty, který zpracoval průkaz

Jméno a příjmení	Ing. Petr Suchánek, Ph.D.
Číslo oprávnění MPO	629
Podpis energetického specialisty	

Datum vypracování průkazu

Datum vypracování průkazu	14.8.2013
---------------------------	-----------

PRŮKAZ ENERGETICKÉ NÁROČNOSTI BUDOVY

vydaný podle zákona č. 406/2000 Sb., o hospodaření s energií, a vyhlášky č. 78/2013 Sb. o energetické náročnosti budov

Ulice, číslo: Radlická 2070/112
 PSC, místo: 150 00 Praha 5
 Typ budovy: Bytový dům
 Plocha obálky budovy: 1 927,00 m²
 Objemový faktor tvaru A/V: 0,29 m²/m³
 Celková energeticky vztažná plocha: 2 075,00 m²

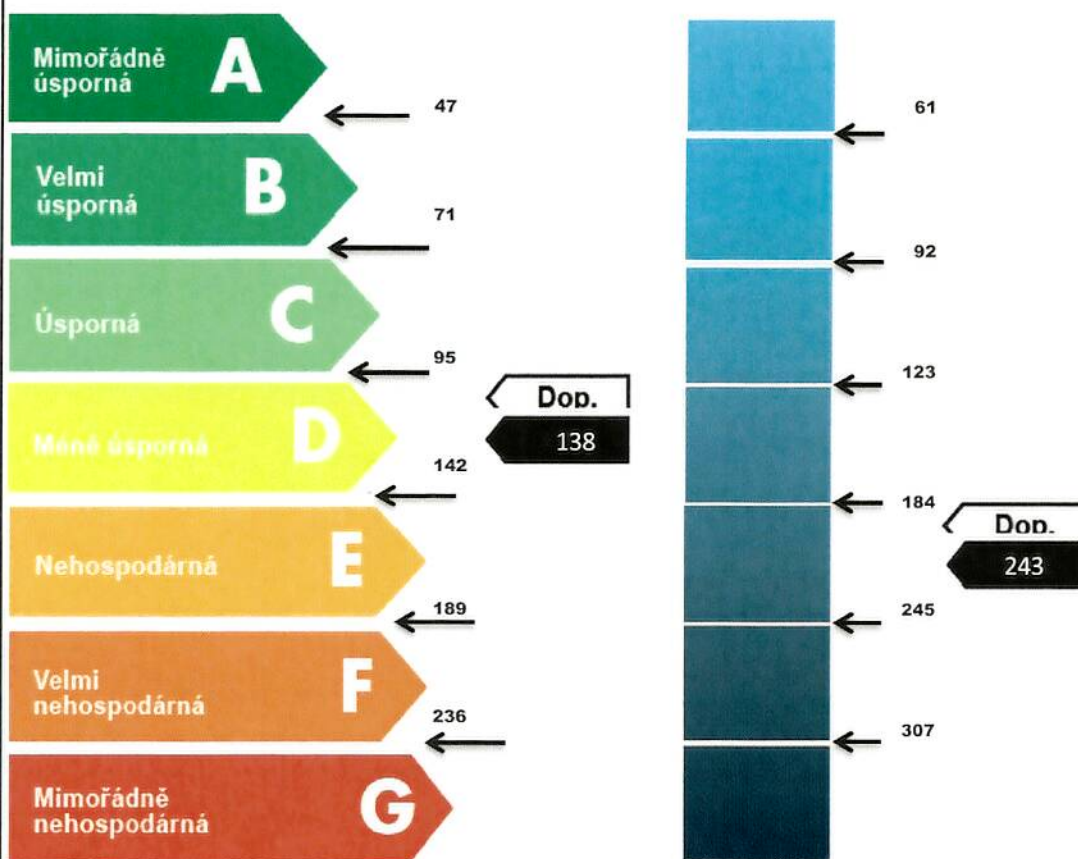


ENERGETICKÁ NÁROČNOST BUDOVY

Celková dodaná energie
 (Energie na vstupu do budovy)

Neobnovitelná primární energie
 (Vliv provozu budovy na životní prostředí)

Měrné hodnoty kWh/(m².rok)



Hodnoty pro celou budovu
 MWh/rok

286,081

503,410

DOPORUČENÁ OPATŘENÍ		PODÍL ENERGOPOSITELŮ NA DODÁVANÉ ENERGI
Opatření pro:	Stanovena	<p>Hodnoty pro celou budovu MWh/rok</p> <p>■ Zemní plyn ■ Elektřina ■ Biomasa ■ Hnědé uhlí ■ Černé uhlí</p>
Vnější stěny:	<input checked="" type="checkbox"/>	
Okna a dveře:	<input type="checkbox"/>	
Střechu:	<input type="checkbox"/>	
Podlahu:	<input type="checkbox"/>	
Vytápění:	<input type="checkbox"/>	
Chlazení/klimatizaci:	<input type="checkbox"/>	
Větrání:	<input type="checkbox"/>	
Přípravu teplé vody:	<input type="checkbox"/>	
Osvětlení:	<input type="checkbox"/>	
Jiné:	<input type="checkbox"/>	
<p>Popis opatření je v protokolu průkazu a vyhodnocení jejich dopadu na energetickou náročnost je znázorněno šipkou</p> <p style="text-align: center;">Doporučení</p>		

UKAZATELE ENERGETICKÉ NÁROČNOSTI BUDOVY						
Obálka budovy	Vytápění	Chlazení	Větrání	Úprava vlhkosti	Teplá voda	Osvětlení
<p>U_{em} (W/m²K)</p> <p>0,97</p>	<p>Dílčí dodané energie Měrné hodnoty kWh/(m².rok)</p>					
Dop.	Dop.				49	11
	78					
Hodnoty pro celou budovu MWh/rok	161,78	0,00	0,00	0,00	100,96	23,34
Zpracovatel: Ing. Petr Suchánek, Ph.D.			Osvědčení č.:		MPO č.629	
Kontakt: Za Branou 276, Křižanov, 594 51			Vyhотовeno dne:		14.8.2013	
			Podpis:			



MINISTERSTVO PRŮMYSLU A OBCHODU

Na Františku 32, 110 15 Praha 1

Ing. Petr Suchánek, Ph.D.

r. č. 781103/3758

je oprávněn

provádět energetický audit

s platností od 26.6.2009

vypracovávat průkazy energetické náročnosti budovy

s platností od 24.7.2009


~~~~~  
~~~~~



podle zákona č. 406/2000 Sb., o hospodaření energií ve znění pozdějších předpisů.

Číslo oprávnění: 0629

V Praze dne 24. července 2009


Ing. Tomáš Hüner

náměstek ministra průmyslu a obchodu

Příloha č.1: Výkaz výměr obálkových konstrukcí objektu

Konstrukce obálky budovy	Plocha A_j
	[m ²]
Konstrukce č.H1: Strop nad suterénem	415,00
Konstrukce č.H2: Konstrukce krovu	507,00
Konstrukce č.H3: Střeška plochá	25,00
Konstrukce č.V1: Stěna vnější	812,00
Okno	151,00
Dveře	17,00
Celkem	1 927,00

Geometrické parametry budovy	
Energeticky vztažná plocha A_c (m ²)	2 075,00
Obestavěný vytápěný prostor	6 640,00
Objem vzduchu vytápěného prostoru	5 312,00
Obalová plocha ohraničujících konstrukcí	1 927,00
Geometrická charakteristika budovy A/V [m ⁻¹]	0,29

Příloha č.2: Odhad vyvolaných investičních nákladů na doporučená opatření

Konstrukce obálky budovy	Plocha A_i	Měrné investiční náklady Kč/m ²	Celkové investiční náklady Kč
	[m ²]		
Konstrukce č.V1: Stěna vnější	812,00	1300,-	1 055 600,-
<i>Celkem</i>			1 055 600,-

Příloha č.3: Orientační ekonomické vyhodnocení

Úspora energie: 75,9 MWh/rok

Úspora provozních nákladů (orientační): 136 tis. Kč/rok

Investiční náklady: 1 056 tis. Kč

Orientační prostá návratnost investice: 8 let

Příloha č.4 - Radlická 2070/112, Praha 5

<u>Vlastník</u>	<u>Adresa</u>
Braná Irena	Radlická 2070/112, Smíchov, 15000 Praha 5
Cepáková Eva	Radlická 2070/112, Smíchov, 15000 Praha 5
Chýský Jiří	Radlická 2070/112, Smíchov, 15000 Praha 5
SJM Černý Antonín prom. fil. a Černá Milada PhDr. CSc.	Radlická 2070/112, Smíchov, 15000 Praha 5
Hlavní město Praha	Mariánské náměstí 2/2, Staré Město, 11001 Praha 1
Horová Nina Mgr.	Radlická 2070/112, Smíchov, 15000 Praha 5
Koutecký Aleš Ing.	Radlická 2070/112, Smíchov, 15000 Praha 5
SJM Koutecký Miroslav a Koutecká Renata	Radlická 2070/112, Smíchov, 15000 Praha 5
Podlešáková Klauďie	Radlická 2070/112, Smíchov, 15000 Praha 5
Rödíg Alexandr	Radlická 2070/112, Smíchov, 15000 Praha 5
SJM Sládek Miloslav a Sládková Jana	Radlická 2070/112, Smíchov, 15000 Praha 5
Turek Tomáš	Radlická 2070/112, Smíchov, 15000 Praha 5
Vrátný Jaroslav	Radlická 2070/112, Smíchov, 15000 Praha 5
Zlatník Čeněk doc.RNDr., CSc.	Radlická 2070/112, Smíchov, 15000 Praha 5