



**Průkaz
energetické
náročnosti budovy**



PKV BUILD s.r.o.

Sídlo: Senožaty 284, 394 56 Senožaty

Centrála: Pražákova 1008/69, 639 00 Brno jih

IČ: 28149785

DIČ: CZ28149785

Jak číst průkaz energetické náročnosti

Nová vyhláška nahradí původní vyhlášku č. 148/2007 Sb., podle které se průkazy zpracovávaly do roku 2012. Hodnocení energetické náročnosti se podle ní počítalo méně vypovídajícím způsobem, proto se hodnoty ukazatelů energetické náročnosti nemusejí ani pro stejný dům shodovat. Důvodem změny byla potřeba jednoznačnějšího výpočtu. Pokud se například v reklamních materiálech budou uvádět hodnoty podle původního průkazu, musejí tak vždy být označeny.

Tato hodnota říká, jak je budova kompaktní. Čím nižší hodnota, tím má budova v poměru ke svému objemu méně ploch, kterými uniká teplo. U stávajících budov již není možné tento faktor změnit. Ovlivnit jej lze při projektování nové budovy ve stádiu architektonického návrhu. Hodnota faktoru se běžně pohybuje zhruba mezi 0,2 (velmi kompaktní budova) a 1,2 (nekompatní budova).

Celková dodaná energie je hlavním ukazatelem energetické náročnosti budovy. Zjednodušeně řečeno se jedná o energii, která vstupuje do budovy nebo v některých případech na pozemek. Jde tedy například o množství elektřiny, které by protéklo elektroměrem při typizovaném užívání domu. Obdobně se může jednat o plyn či dálkové teplo. V případě pevných paliv, jako je biomasa či uhlí, se jedná o množství energie obsažené v palivu, které vám dovezou do domu. Do dodané energie se také počítá solární zařízení dopadající na sluneční kolektory nebo fotovoltaické panely a energie prostředí, kterou může využívat tepelné čerpadlo.

Všechny měrné hodnoty jsou vztaženy na jeden metr čtvereční energeticky vztažné plochy. Ta je uvedena v záhlaví průkazu.

Černá šipka s bíle vepsanou hodnotou ukazuje vždy stav hodnocené budovy a její zařazení do třídy energetické náročnosti. V případě prodeje či pronájmu jde o stávající budovu, v případě výstavby či renovace jde o hodnotu, kterou dosáhne nová resp. renovovaná budova. Zobrazená měrná hodnota zařazená do příslušné třídy slouží k porovnání energetické náročnosti jednotlivých budov mezi sebou.

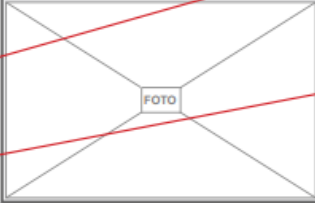
Bílá šipka s černě vepsanou zkratkou slova "Doporučení" ukazuje, jak by se mohla zlepšit energetická náročnost budovy realizováním doporučených opatření (pokud jsou stanovená).

Tato část průkazu ukazuje energetickou kvalitu obálky a jednotlivých technických systémů budovy. Z toho lze vyčíst, zda nejvíc energie připadá na vytápění, nebo třeba na osvětlení, a na co se má vlastník soustředit, pokud chce energii a peníze ušetřit. Význam šipek je obdobný jako u hodnocení celkové dodané a neobnovitelné primární energie na první straně průkazu.

PRŮKAZ ENERGETICKÉ NÁROČNOSTI BUDOVY

vydáný podle zákona č. 406/2008 Sb., o hospodaření energií, a vyhlášky č. xxx/2012 Sb., o energetické náročnosti budov

Ulice, číslo: _____
 PSČ, místo: _____
 Typ budovy: _____
 Plocha obálky budovy: _____ m²
 Objemový faktor tvaru A/V: _____ m³/m²
 Celková energeticky vztažná plocha: _____ m²



ENERGETICKÁ NÁROČNOST BUDOVY

Celková dodaná energie (Energie na vstupu do budovy)		Neobnovitelná primární energie (Vliv provozu budovy na životní prostředí)	
Měrné hodnoty kWh/(m ² ·rok)			
Mimořádně úsporná A	Dop. A	Dop. A	Dop. A
Velmi úsporná B	XXX B	XXX B	XXX B
Úsporná C	XXX C	XXX C	XXX C
Méně úsporná D	XXX D	XXX D	XXX D
Nehospodárna E	XXX E	XXX E	XXX E
Velmi nehospodárna F	XXX F	XXX F	XXX F
Mimořádně nehospodárna G	XXX G	XXX G	XXX G
Hodnoty pro celou budovu MWh/rok	XX	XX	XX

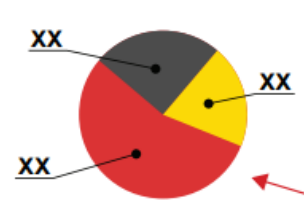
DOPORUČENÁ OPATŘENÍ

Opatření pro	Stanovená
Vnější stěny:	<input checked="" type="checkbox"/>
Okna a dveře:	<input checked="" type="checkbox"/>
Střechu:	<input checked="" type="checkbox"/>
Podlahu:	<input type="checkbox"/>
Vytápění:	<input checked="" type="checkbox"/>
Chlazení/klimatizaci:	<input type="checkbox"/>
Větrání:	<input checked="" type="checkbox"/>
Přípravu teplé vody:	<input type="checkbox"/>
Osvětlení:	<input checked="" type="checkbox"/>
Jiné:	<input type="checkbox"/>

Pokud opatření je v protokolu průkazu a vyhodnocení je již dopadu na energetickou náročnost je znázorněno šipkou **Doporučení**

PODÍL ENERGOISITELŮ NA DODANÉ ENERGIÍ

Hodnoty pro celou budovu
MWh/rok



■ Elektřina ze sítě
■ Slunce a energie prostředí
■ Zemní plyn

UKAZATELE ENERGETICKÉ NÁROČNOSTI BUDOVY

	Obálka budovy	Vytápění	Chlazení	Větrání	Úprava vlhkosti	Teplá voda	Osvětlení
	U _{en} W/(m ² ·K)	Dílčí dodané energie		Měrné hodnoty kWh/(m ² ·rok)			
Mimořádně úsporná A	Dop.	Dop.	Dop.	Dop.	Dop.	Dop.	Dop.
Velmi úsporná B	Dop.	Dop.	Dop.	Dop.	Dop.	Dop.	Dop.
Úsporná C	X,XXX	Dop.	Dop.	Dop.	Dop.	Dop.	Dop.
Méně úsporná D	Dop.	Dop.	Dop.	Dop.	Dop.	Dop.	Dop.
Nehospodárna E	Dop.	Dop.	Dop.	Dop.	Dop.	Dop.	Dop.
Velmi nehospodárna F	Dop.	Dop.	Dop.	Dop.	Dop.	Dop.	Dop.
Mimořádně nehospodárna G	Dop.	Dop.	Dop.	Dop.	Dop.	Dop.	Dop.
Hodnoty pro celou budovu MWh/rok	XX	XX	XX	XX	XX	XX	XX

Zpracovatel: _____ Osvědčení č.: _____
 Kontakt: _____ Vyhотовeno dne: _____
 _____ Podpis: _____

Plocha obálky budovy je součet ploch vnějších stěn, oken, střechy a podlahy domu. Je to tedy plocha hranice, přes kterou uniká teplo do okolí.

Energeticky vztažná plocha je měřena po jednotlivých podlažích vždy k vnějším okrajům obvodových stěn. Je proto větší, než běžně uváděná užitná plocha. Její přesný výpočet stanoví vyhláška. Na energeticky vztažnou plochu se vážou všechny měrné hodnoty uvedené v tomto průkazu. Měrnou hodnotu daného ukazatele energetické náročnosti lze získat vydělením hodnoty pro celou budovu právě energeticky vztažnou plochou.

Neobnovitelná primární energie zjednodušeně říká, jaký je vliv budovy na životní prostředí. Tedy kolik neobnovitelné energie dodáme, aby se do budovy dodala třeba elektřina. Pokud do budovy dodám 1 MWh elektřiny ročně, pak potřebujeme 3x1 MWh primární energie k její výrobě (protože elektrárny fungují s určitou účinností). Naopak pokud využíváme solární energii, pak na 1 MWh dodané energie nepotřebujeme žádnou neobnovitelnou primární energii (ta je tedy 0 MWh).

Vynásobením měrných hodnot energeticky vztažnou plochou získáme výsledné hodnoty pro celou budovu. Ty odpovídají jejímu typizovanému užívání. Pokud budeme přetápět nebo přijde tuhá zima, pak skutečná potřeba uvedené hodnoty převyšují. Pozn.: hodnoty pro celou budovu jsou v megawatthodinách, kdežto měrné hodnoty jsou v kilowatthodinách na metr čtvereční za rok. Jedna megawatthodina je tisíc kilowatthodin.

Zde je vidět, zda zpracovatel stanovil doporučená opatření vedoucí ke snížení energetické náročnosti budovy. Ze zákona má tuto povinnost pouze u větší renovace, nicméně vlastník budovy si tuto službu může objednat i v ostatních případech. Podrobný popis opatření je v několikastránkovém protokolu, který vždy doprovází grafickou podobu průkazu.

Podle tohoto grafu si vlastník budovy či zájemce o její koupi nebo pronájem může udělat představu o ročních nákladech na energii při jejím typizovaném užívání. Hodnoty dodané energie za rok podle jednotlivých tzv. energonositelů si jednoduše vynásobí běžnou cenou megawatthodiny. Cena energie se liší podle dodavatele a tarifu, lze ji dohledat například v poslední faktuře. Pro položku „Slunce a energie prostředí“ se pak hodnota přirozeně násobí nulou.

Zpracovatel průkazu získává svou autorizaci od Ministerstva průmyslu a obchodu. Musí mít příslušné vzdělání, zkušenost a projít úspěšně zkouškou. Při chybně zpracovaném průkazu mu hrozí odebrání autorizace a pokuta. Ke svému podpisu nemusí dávat razítko, k příslušné autorizaci se žádné nepřiděluje. Pokud je razítko otřeseno, jde o osobní razítko nebo razítko související s jinou odbornou činností zpracovatele. V případě pochybností lze jméno zpracovatele ověřit podle čísla osvědčení na internetových stránkách Ministerstva průmyslu a obchodu.

Pozn.: Uveden je vzor průkazu energetické náročnosti

Průkaz energetické náročnosti budovy

vydaný podle zákona č. 406/2000 Sb. o hospodaření energií
vyhlášky č. 78/2013 Sb. o energetické náročnosti budov ve znění
pozdějších předpisů

Bytový dům

Daňkova 3334/6, 3335/4, 3336/2,
Pertoldova 3337/31, 3338/33,
3339/35, 3340/37, Vokrojova 3341/1,
3342/3, 3343/5
143 00, Praha 12
katastrální území[Modřany [728616]

parc. č. 4635/94, 4635/95, 4635/96,
4635/97, 4635/98, 4635/99, 4635/
100, 4635/101, 4635/102, 4635/103



Energetický specialista

Ing. Veronika Skorunková
Číslo oprávnění: 1797

Evidenční číslo

292218.1

Datum vydání

30.06.2020

Verze dokumentu

Tento dokument nesmí být bez písemného souhlasu zhotovitele kopírován jinak než celý.

PROTOKOL PRŮKAZU

Identifikační číslo dokumentu:

CZ-EP-2020-000303

Evidenční číslo z databáze ENEX:

292218.1

Účel zpracování průkazu

<input type="checkbox"/> Nová budova	<input type="checkbox"/> Budova užívaná orgánem veřejné moci
<input checked="" type="checkbox"/> Prodej budovy nebo její části	<input checked="" type="checkbox"/> Pronájem budovy nebo její části
<input type="checkbox"/> Větší změna dokončené budovy	
<input type="checkbox"/> Jiný účel zpracování:	

Typ nastaveného požadavku (referenční budovy)

typ referenční budovy:	období referenční budovy:
<input checked="" type="checkbox"/> dokončená budova a její změna	<input type="checkbox"/> do 31.12.2014
<input type="checkbox"/> nová budova	<input checked="" type="checkbox"/> po 1.1.2015
<input type="checkbox"/> budova s téměř nulovou spotřebou energie	

Základní informace o hodnocené budově

Identifikační údaje budovy	
Adresa budovy (místo, ulice, popisné číslo, PSČ):	Praha 12, Daňkova 3334/6, 3335/4, 3336/2, Pertoldova 3337/31, 3338/33, 3339/35, 3340/37, Vokrojova 3341/1, 3342/3, 3343/5 , 143 00
Katastrální území:	Modřany [728616]
Parcelní číslo:	p. č. 4635/94, 4635/95, 4635/96, 4635/97, 4635/98, 4635/99, 4635/100, 4635/101, 4635/102, 4635/103
Datum uvedení budovy do provozu (nebo předpokládané datum uvedení do provozu):	1987
Vlastník nebo stavebník:	Společenství vlastníků Modřany 3334-3343
Adresa:	Vokrojova 3342/3 143 00 Praha
IČ:	246 97 303
Tel./e-mail:	Luboš Hlavsa 720 694 484 / hlavsa.lubos@seznam.cz

Typ budovy		
<input type="checkbox"/> Rodinný dům	<input checked="" type="checkbox"/> Bytový dům	<input type="checkbox"/> Budova pro ubytování a stravování
<input type="checkbox"/> Administrativní budova	<input type="checkbox"/> Budova pro zdravotnictví	<input type="checkbox"/> Budova pro vzdělávání
<input type="checkbox"/> Budova pro sport	<input type="checkbox"/> Budova pro obchodní účely	<input type="checkbox"/> Budova pro kulturu
<input type="checkbox"/> Jiné druhy budovy:		

Geometrické charakteristiky budovy		
Parametr	jednotky	hodnota
Objem budovy V (objem částí budovy s upravovaným vnitřním prostředím vymezený vnějšími povrchy konstrukcí obálky budovy)	[m ³]	26 720,8
Celková plocha obálky budovy A (součet vnějších ploch konstrukcí ohraničujících objem budovy V)	[m ²]	9 669,8
Objemový faktor tvaru budovy A/V	[m ² /m ³]	0,36
Celková energeticky vztažná plocha budovy A _c	[m ²]	8 906,9

Druhy energie (energonositelé) užívané v budově		
<input type="checkbox"/> Hnědé uhlí	<input type="checkbox"/> Černé uhlí	
<input type="checkbox"/> Topný olej	<input type="checkbox"/> Propan-butan/LPG	
<input type="checkbox"/> Kusové dřevo, dřevní štěpka	<input type="checkbox"/> Dřevěné peletky	
<input type="checkbox"/> Zemní plyn	<input checked="" type="checkbox"/> Elektřina	
<input checked="" type="checkbox"/> Soustava zásobování tepelnou energií (dálkové teplo): <i>podíl OZE:</i> <input checked="" type="checkbox"/> do 50% včetně, <input type="checkbox"/> nad 50% do 80%, <input type="checkbox"/> nad 80%		
<input type="checkbox"/> Energie okolního prostředí (např. sluneční energie) <i>účel:</i> <input type="checkbox"/> na vytápění, <input type="checkbox"/> pro přípravu teplé vody, <input type="checkbox"/> na výrobu elektrické energie		
<input type="checkbox"/> Jiná paliva nebo jiný typ zásobování:		
Druhy energie dodávané mimo budovu		
<input type="checkbox"/> Elektřina	<input type="checkbox"/> Teplo	<input checked="" type="checkbox"/> Žádné

Informace o stavebních prvcích a konstrukcích a technických systémech

A) stavební prvky a konstrukce

a.1) požadavky na součinitel prostupu tepla

Konstrukce obálky budovy (ZÓNA Z1)	Plocha A_j	Součinitel prostupu tepla			Činitel teplotní redukce b_j	Měrná ztráta prostupem tepla $H_{T,j}$
		Vypočtená hodnota U_j	Referenční hodnota $U_{N,rq,j}$	Splněno		
	[m ²]	[W/(m ² .K)]	[W/(m ² .K)]	(ANO/NE)	[-]	[W/K]
STR-2 1-EXT Střecha plochá s tepelnou izolací tl. 200 mm	2 226,7	0,20	-	-	1,00	452,02
STN-3 1-EXT Stěna vnější s tepelnou izolací tl. 150 mm	4 027,3	0,26	-	-	1,00	1 035,02
VYP-4 1-EXT Výplň otvoru ve vnější stěně O1 (SV)	324,8	1,80	-	-	1,00	584,64
VYP-5 1-EXT Výplň otvoru ve vnější stěně O1 (JZ)	324,8	1,80	-	-	1,00	584,64
VYP-6 1-EXT Dveřní výplň otvoru D1 (SV)	17,2	1,80	-	-	1,00	30,96
VYP-7 1-EXT Dveřní výplň otvoru D1 (JZ)	17,2	1,80	-	-	1,00	30,96
VYP-8 1-EXT Výplň otvoru ve vnější stěně O1 (S)	157,5	1,80	-	-	1,00	283,50
VYP-9 1-EXT Výplň otvoru ve vnější stěně O1 (J)	190,6	1,80	-	-	1,00	343,08
VYP-10 1-EXT Výplň otvoru ve vnější stěně O1 (Z)	67,0	1,80	-	-	1,00	120,60
VYP-11 1-EXT Výplň otvoru ve vnější stěně O1 (V)	67,0	1,80	-	-	1,00	120,60
VYP-12 1-EXT Dveřní výplň otvoru D1 (S)	11,5	1,80	-	-	1,00	20,70

VYP-13 Dveřní výplň otvoru D1 (J)	1-EXT	11,5	1,80	-	-	1,00	20,70
Přirážka na tepelné vazby $\Delta U_{em} = 0,10$ [W/(m ² K)]		-	-	-	-	-	744,31
PDL-1 Podlaha nad nevytápěným prostorem bez tepelné izolace	1-S	2 226,7	1,85	-	-	0,61	2 492,55
Přirážka na tepelné vazby $\Delta U_{em} = 0,10$ [W/(m ² K)]		-	-	-	-	-	134,95
Celkem		9 669,8	-	-	-	-	6 999,23

Poznámka: Hodnocení splnění požadavku je vyžadováno jen u větší změny dokončené budovy a při jiné, než větší změně dokončené budovy v případě požadavku na energetickou náročnost budovy podle §6 odst. 2 písm. c).

a.2) požadavky na průměrný součinitel prostupu tepla

Zóna	Převažující návrhová vnitřní teplota $\theta_{im,j}$	Objem zóny V_j	Referenční hodnota průměrného součinitele prostupu tepla zóny $U_{em,R,j}$
	[°C]	[m ³]	[W/(m ² ·K)]
zóna 1 - Obytné prostory	20,0	26720,8	0,47

Budova	Průměrný součinitel prostupu tepla budovy		
	Vypočtená hodnota U_{em} ($U_{em} = H_T/A$)	Referenční hodnota $U_{em,R}$ ($U_{em,R} = \Sigma(V_j \cdot U_{em,R,j})/V$)	Splněno
	[W/(m ² K)]	[W/(m ² K)]	(ANO/NE)
Budova celkem	0,72	0,47	NE

Poznámka: Hodnocení splnění požadavku je vyžadováno u nové budovy, budovy s téměř nulovou spotřebou energie a u větší změny dokončené budovy v případě plnění požadavku na energetickou náročnost budovy podle § 6 odst. 2 písm. a) a písm.b).

B) technické systémy

b.1.a) vytápění

Hodnocená budova/zóna	Typ zdroje	Energonositel	Pokrytí dílčí potřeby energie na vytápění	Jmenovitý tepelný výkon	Účinnost výroby energie zdrojem tepla ²⁾ $\eta_{H,gen} / COP_{H,gen}$	Účinnost distribuce energie na vytápění $\eta_{H,dis}$	Účinnost sdílení energie na vytápění $\eta_{H,em}$
	(-)	(-)	[%]	[kW]	[%] / [-]	[%]	[%]
Referenční budova	x ¹⁾	x	x	x	80 / -	85	80
Z1	CZT 1	CZT - OZE<=50%	100	-	- / -	87	88

Poznámka: ¹⁾ symbol x znamená, že není nastaven požadavek na referenční hodnotu,

²⁾ v případě soustavy zásobování tepelnou energií se nevyplňuje

b.1.b) požadavky na účinnost technického systému k vytápění

Hodnocená budova / zóna	Typ zdroje	Účinnost výroby energie zdrojem tepla $\eta_{H,gen}$ nebo $COP_{H,gen}$	Účinnost výroby energie referenčního zdroje tepla $\eta_{H,gen,rq}$ nebo $COP_{H,gen}$	Požadavek splněn
	(-)	[%] nebo [-]	[%] nebo [-]	(ANO/NE)
Z1	CZT 1 - CZT	-	-	-

Poznámka: Hodnocení splnění požadavku je vyžadováno jen u větší změny dokončené budovy a při jiné, než větší změně dokončené budovy v případě plnění požadavku na energetickou náročnost budovy podle § 6 odst. 2 písm. c).

b.2.a) chlazení

Hodnocená budova / zóna	Typ zdroje	Energo-nositel	Pokrytí dílčí potřeby energie na chlazení	Jmenovitý chladicí výkon	Chladicí faktor zdroje chladu $EER_{C,gen}$	Účinnost distribuce energie na chlazení $\eta_{C,dis}$	Účinnost sdílení energie na chlazení $\eta_{C,em}$
	(-)	(-)	[%]	[kW]	[-]	[%]	[%]
Referenční budova	x	x	x	x	-	-	-

b.2.b) požadavky na účinnost technického systému k chlazení

Hodnocená budova / zóna	Typ systému chlazení	Chladicí faktor zdroje chladu $EER_{C,gen}$	Chladicí faktor referenčního zdroje chladu $EER_{C,gen}$	Požadavek splněn
	(-)	[-]	[-]	(ANO/NE)

Poznámka: Hodnocení splnění požadavku je vyžadováno jen u větší změny dokončené budovy a při jiné, než větší změně dokončené budovy v případě plnění požadavku na energetickou náročnost budovy podle § 6 odst. 2 písm. c).

b.3.) větrání

Hodnocená budova / zóna	Typ větracího systému	Ergo-nositel	Tepelný výkon	Chladicí výkon	Pokrytí dílčí potřeby energie na větrání	Jmenovitý elektrický příkon systému větrání	Jmenovitý objemový průtok větracího vzduchu	Měrný příkon ventilátoru systému nuceného větrání SFP_{ahu}
	(-)	(-)	[kW]	[kW]	[%]	[kW]	[m ³ /h]	[Ws/m ³]
Referenční budova	x	x	x	x	x	x	x	1750

b.4.a) úprava vlhkosti vzduchu - vlhčení

Hodnocená budova / zóna	Typ systému vlhčení	Ergo-nositel	Jmenovitý elektrický příkon	Jmenovitý tepelný výkon	Pokrytí dílčí dodané energie na úpravu vlhkosti	Účinnost zdroje úpravy vlhkosti systému vlhčení $\eta_{RH+,gen}$
	(-)	(-)	[kW]	[kW]	[%]	[%]
Referenční budova	x	x	x	x	x	70
Z1	-	-	-	-	-	-

b.4.b) úprava vlhkosti vzduchu - odvlhčení

Hodnocená budova / zóna	Typ systému odvlhčení	Ergo-nositel	Jmenovitý elektrický příkon	Jmenovitý tepelný výkon	Pokrytí dílčí potřeby energie na úpravu odvlhčení	Jmenovitý chladicí výkon	Účinnost zdroje úpravy vlhkosti systému odvlhčení $\eta_{RH-,gen}$
	(-)	(-)	[kW]	[kW]	[%]	[kW]	[%]
Referenční budova	x	x	x	x	x	x	65
Z1	-	-	-	-	-	-	-

b.5.a) příprava teplé vody (TV)

Hodnocená budova / zóna	Systém přípravy TV v budově	Energonositel	Pokrytí dílčí potřeby energie na přípravu teplé vody	Jmenovitý příkon pro ohřev TV	Objem zásobníku TV	Účinnost zdroje tepla pro přípravu teplé vody $\eta_{W,gen} / COP_{W,gen}^{2)}$	Měrná tepelná ztráta zásobníku teplé vody vztážená k objemu zásobníku v litrech $Q_{W,st}$	Měrná tepelná ztráta rozvodů teplé vody vztážená k délce rozvodů teplé vody $Q_{W,dis}$
	(-)	(-)	[%]	[kW]	[litry]	[%] / [-]	[kWh/(lден)]	[kWh/(mden)]
Referenční budova	x ¹⁾	x	x	x	x	85 / -	0,0070 (0,0050)	0,1500
TV 1 (Z1)	TV _{sys1}	CZT - OZE ≤ 50%	100	CZT-1 [-]	-	CZT-1 [-]	-	0.1548

Poznámka: ¹⁾ symbol x znamená, že není nastaven požadavek na referenční hodnotu, ²⁾ v případě soustavy zásobování tepelnou energií se nevyplňuje

b.5.b) požadavky na účinnost technického systému k přípravě teplé vody

Hodnocená budova / zóna	Typ systému k přípravě teplé vody	Účinnost zdroje tepla pro přípravu teplé vody $\eta_{W,gen}$ nebo $COP_{W,gen}$	Účinnost referenčního zdroje tepla pro přípravu teplé vody $\eta_{W,gen,rq}$ nebo $COP_{W,gen}$	Požadavek splněn
	(-)	[%] nebo [-]	[%] nebo [-]	(ANO/NE)
TV 1 (Z1)	CZT 1 - CZT	-	-	-

Poznámka: Hodnocení splnění požadavku je vyžadováno jen u větší změny dokončené budovy a při jiné, než větší změně dokončené budovy v případě plnění požadavku na energetickou náročnost budovy podle § 6 odst. 2 písm. c).

b.6) osvětlení

Hodnocená budova / zóna	Typ osvětlovací soustavy	Pokrytí dílčí potřeby energie na osvětlení	Celkový elektrický příkon osvětlení budovy	Průměrný měrný příkon pro osvětlení vztážený k osvětlenosti zóny $P_{L,lx}$
	(-)	[%]	[kW]	[W/(m ² lx)]
Referenční budova	x	x	x	0,05
Zóna 1	Žárovka	50,0	$P_n = 31,160$	0,033
	LED	50,0	$P_n = 3,559$	0,033

Energetická náročnost hodnocené budovy

a) seznam uvažovaných zón a dílčí dodané energie v budově

Hodnocená budova/zóna	Vytápěná EP _H	Chlazení EP _C	Nucené větrání EP _F		Příprava teplé vody EP _W	Osvětlení EP _L	Výroba z OZE nebo kombinované výroby elektřiny a tepla	
			Bez úpravy vlhčení	S úpravou vlhčení			Pro budovu	i dodávku mimo budovu
Z1	<input checked="" type="checkbox"/>	<input type="checkbox"/>	<input type="checkbox"/>	<input type="checkbox"/>	<input checked="" type="checkbox"/>	<input checked="" type="checkbox"/>	<input type="checkbox"/>	<input type="checkbox"/>

b) dílčí dodané energie

ř.			Vytápění		Chlazení		Větrání		Úprava vlhkosti vzduchu		Příprava teplé vody		Osvětlení	
			Ref. Budova	Hod. budova	Ref. Budova	Hod. budova	Ref. Budova	Hod. budova	Ref. Budova	Hod. budova	Ref. Budova	Hod. budova	Ref. Budova	Hod. budova
(1)	Potřeba energie	[kWh/rok]	330 565	571 731	0,00	0,00	-	-	0,00	0,00	251 401	251 401	-	-
(2)	Vypočtená spotřeba energie	[kWh/rok]	607 657	754 318	0,00	0,00	0,00	0,00	0,00	0,00	337 386	289 710	28 217	58 289
(3)	Pomocná energie	[kWh/rok]	2 165,0	2 288,5	0,00	0,00	0,00	0,00	0,00	0,00	380,01	380,01	-	-
(4)	Dílčí dodaná energie (ř.4) = (ř.2) + (ř.3)	[kWh/rok]	609 822	756 607	0,00	0,00	0,00	0,00	0,00	0,00	337 766	290 090	28 217	58 289
(5)	Měrná dílčí dodaná energie na celkovou energeticky vztahnou plochu (ř.4) / m ²	[kWh/(m ² rok)]	68,47	84,95	0,00	0,00	0,00	0,00	0,00	0,00	37,92	32,57	3,17	6,54

c) výrobní energie umístěná v budově, na budově nebo pomocných objektech

Typ výroby	Využitelnost vyrobené energie	Vyrobena energie	Faktor celkové primární energie	Faktor neobnovitelné primární energie	Celková primární energie	Neobnovitelná primární energie
jednotky		[kWh/rok]	[-]	[-]	[kWh/rok]	[kWh/rok]
Kogenerační jednotka EP _{CHP} teplo	Budova					
	Dodávka mimo budovu					
Kogenerační jednotka EP _{CHP} elektřina	Budova					
	Dodávka mimo budovu					
Fotovoltaické panely EP _{PV} elektřina	Budova					
	Dodávka mimo budovu					
Solární termické systémy Q _{H,sc,sys} teplo	Budova					
	Dodávka mimo budovu	-	-	-	-	-
Jiné	Budova					
	Dodávka mimo budovu					

d) rozdělení dílčích dodaných energií, celkové primární energie a neobnovitelné primární energie podle energonositelů

Ergonositel	Dílčí vypočtená spotřeba energie / Pomocná energie	Faktor celkové primární energie	Faktor neobnovitelné primární energie	Celková primární energie	Neobnovitelná primární energie
	[kWh/rok]	[-]	[-]	[kWh/rok]	[kWh/rok]
elektrická energie	60 957,13	3,2	3,0	195 062,80	182 871,38
CZT - OZE<=50%	1 044 028,45	1,1	1,0	1 148 431,29	1 044 028,45
Celkem	1 104 985,57	x	x	1 343 494,09	1 226 899,82

e) požadavek na celkovou dodanou energii

(6)	Referenční budova	[kWh/rok]	975 805,30	Splněno (ANO/NE)	NE
(7)	Hodnocená budova		1 104 985,57		
(8)	Referenční budova	[kWh/(m²rok)]	109,56		
(9)	Hodnocená budova		124,06		

f) požadavek na neobnovitelnou primární energii

(10)	Referenční budova	[kWh/rok]	1 097 878,73	Splněno (ANO/NE)	NE
(11)	Hodnocená budova		1 226 899,82		
(12)	Referenční budova (ř.10 / m ²)	[kWh/(m ² rok)]	123,26		
(13)	Hodnocená budova (ř.11 / m ²)		137,75		

g) primární energie hodnocené budovy

(14)	Celková primární energie	[kWh/rok]	1 343 494,09
(15)	Obnovitelná primární energie (ř.14-ř.11)	[kWh/rok]	116 594,27
(16)	Využití obnovitelných zdrojů energie z hlediska primární energie (ř.15 / ř.14 x 100)	[%]	8,68

Analýza technické, ekonomické a ekologické proveditelnosti alternativních systémů dodávek energie u nových budov a u větší změny dokončených budov

Posouzení proveditelnosti				
Alternativní systémy	Místní systémy dodávky energie využívající energii z OZE	Kombinovaná výroba elektřiny a tepla	Soustava zásobování tepelnou energií	Tepelné čerpadlo
Technická proveditelnost	NE	NE	ANO	NE
Ekonomická proveditelnost	NE	NE	ANO	NE
Ekologická proveditelnost	NE	NE	ANO	NE
Doporučení k realizaci a zdůvodnění	Alternativní systém je již v objektu instalován v podobě SZTE. Další alternativní systémy jsou z hlediska technické proveditelnosti nevhodující.			
Datum zpracování analýzy	30.06.2020			
Zpracovatel analýzy	Ing. Veronika Skorunková			
Energetický posudek	povinnost vypracovat energetický posudek			NE
	energetický posudek je součástí analýzy			NE
	datum vypracování energetického posudku			-
	zpracovatel energetického posudku			-

Stanovení doporučených opatření pro snížení energetické náročnosti budovy

Popis opatření	Předpokládaná dodaná energie	Předpokládaná úspora celkové dodané energie	Předpokládaná úspora neobnovitelné primární energie
	[MWh/rok]	[kWh/rok]	[kWh/rok]
<i>Stavební prvky a konstrukce budovy:</i>			
OP _s 1 - Zateplení podlahy nad nevytápěným prostorem, výměna stávajících oken a dveří	-	523 798,43	524 969,72
<i>Technické systémy budovy:</i>			
vytápění	-	-	-
chlazení	-	-	-
větrání	-	-	-
úprava vlhkosti vzduchu	-	-	-
příprava teplé vody	-	-	-
osvětlení	-	-	-
<i>Obsluha a provoz systémů budovy:</i>			
-	-	-	-
<i>Ostatní - uveďte jaké:</i>			
-	-	-	-
Celkově	581,19	523 798,4	524 969,7


Posouzení vhodnosti doporučených opatření				
Opatření	Stavební prvky a konstrukce budovy	Technické systémy budovy	Obsluha a provoz systémů budovy	Ostatní - uvést jaké
Technická vhodnost	ANO	NE	NE	NE
Funkční vhodnost	ANO	NE	NE	NE
Ekonomická vhodnost	ANO	NE	NE	NE
Doporučení k realizaci a zdůvodnění	<p>Navržená opatření:</p> <p>Obálka budovy:</p> <p>1) zateplení podlahy nad nevyt. prostorem m. vlnou o tl. 60 mm ($\lambda = 0,035 \text{ W.m}^{-1}.\text{K}^{-1}$)</p> <p>2) výměna stávajících oken za nové s izolačním zasklením ($U = 0,9 \text{ W.m}^{-2}.\text{K}^{-1}$)</p> <p>3) výměna stávajících dveří za nové s izolačním zasklením ($U = 1,2 \text{ W.m}^{-2}.\text{K}^{-1}$)</p> <p>Jako vhodné opatření ke snížení energetické náročnosti budovy doporučuji realizovat opatření č. 1-3.</p> <p>Další opatření nejsou ekonomicky nebo technicky vhodná.</p> <p>Realizace uvedených opatření povede k celkovému snížení spotřeby energie.</p> <p>Opatření jsou technicky dobře proveditelná a z hlediska investice výhodná.</p> <p>Návrh doporučených opatření v rámci průkazu energetické náročnosti budovy je upraven vyhl.78/2013 Sb. Realizace opatření není pro stavebníka nijak závazná.</p>			
Datum vypracování doporučených opatření	30.06.2020			
Zpracovatel navržených doporučených opatření	Ing. Veronika Skorunková			

Energetický posudek	Energetický posudek je součástí posouzení navržených doporučených opatření	NE
	Datum vypracování energetického posudku	-
	Zpracovatel energetického posudku	-

Závěrečné hodnocení energetického specialisty

Nová budova nebo budova s téměř nulovou spotřebou energie	
- Splňuje požadavek podle § 6 odst. 1	-
- Třída energetické náročnosti budovy pro celkovou dodanou energii	-
Větší změna dokončené budovy nebo jiná změna dokončené budovy	
- Splňuje požadavek podle § 6 odst. 2 písm. a)	-
- Splňuje požadavek podle § 6 odst. 2 písm. b)	-
- Splňuje požadavek podle § 6 odst. 2 písm. c)	-
- Plnění požadavků na energetickou náročnost budovy se nevyžaduje	-
- Třída energetické náročnosti budovy pro celkovou dodanou energii	-
Budova užívaná orgánem veřejné moci	
- Třída energetické náročnosti budovy pro celkovou dodanou energii	-
Prodej nebo pronájem budovy nebo její části	
- Třída energetické náročnosti budovy pro celkovou dodanou energii	D
Jiný účel zpracování průkazu	
- Třída energetické náročnosti budovy pro celkovou dodanou energii	-

Identifikační údaje energetického specialisty, který zpracoval průkaz

Jméno a příjmení	Ing. Veronika Skorunková
Číslo oprávnění MPO	1797
Podpis energetického specialisty	

Datum vypracování průkazu

Datum vypracování průkazu	30.06.2020
---------------------------	------------

Zdroj informací

Zdroj informací	https://www.mpo-efekt.cz/cz/ekis/i-ekis/
-----------------	-------------------------------------------------------------------------------------------------

PRŮKAZ ENERGETICKÉ NÁROČNOSTI BUDOVY

vydaný podle zákona č. 406/2000 Sb., o hospodaření energií, a vyhlášky č. 78/2013 Sb. o energetické náročnosti budov

Ulice, číslo: **Daňkova 3334/6, 3335/4, 3336/2,**
Pertoldova 3337/31, 3338/33, ...

PSČ, místo: **143 00, Praha 12**

Typ budovy: **Bytový dům**

Plocha obálky budovy: **9669.8** m²

Objemový faktor tvaru A/V: **0.36** m²/m³

Celková energeticky vztažná plocha: **8906.9** m²

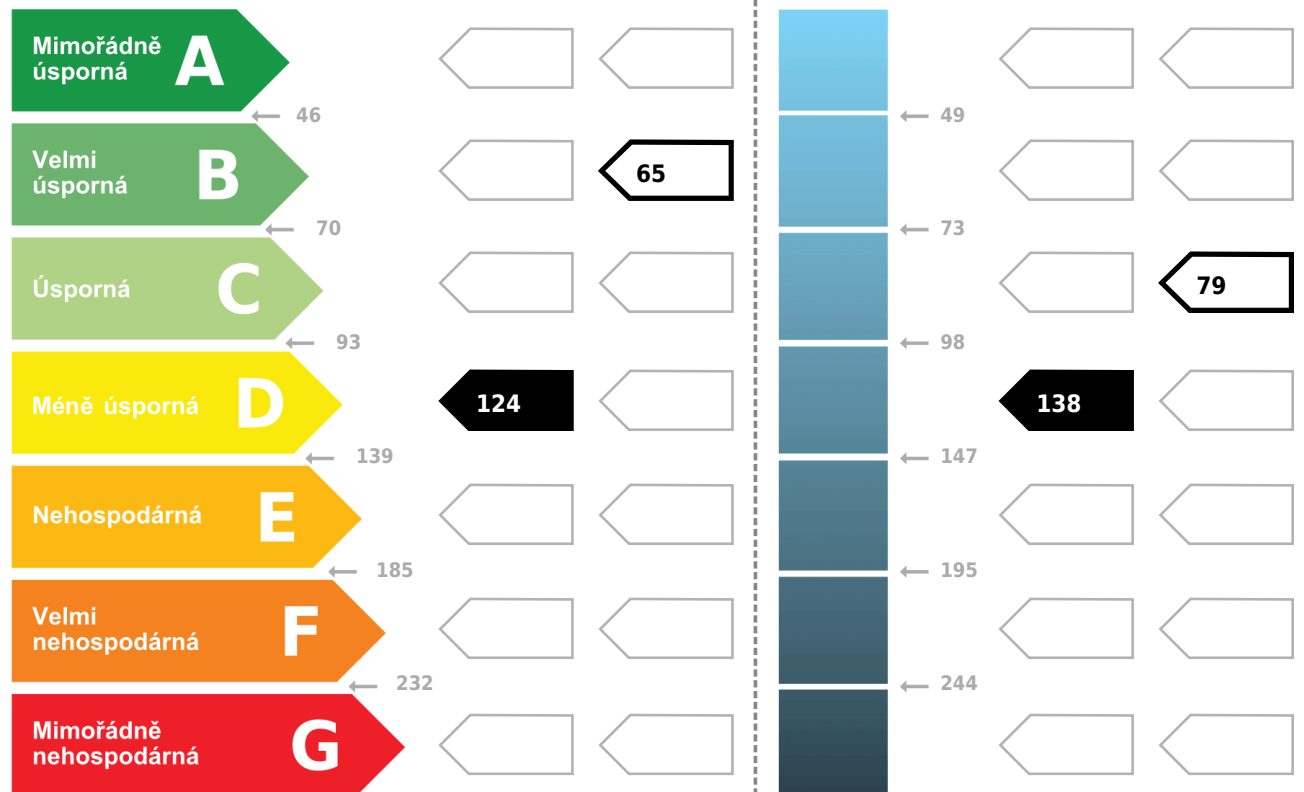


ENERGETICKÁ NÁROČNOST BUDOVY

Celková dodaná energie
(Energie na vstupu do budovy)

Neobnovitelná primární energie
(Vliv provozu budovy na životní prostředí)

Měrné hodnoty kWh/(m²·rok)



Hodnoty pro celou budovu
MWh/rok

1105.0

1226.9

DOPORUČENÁ OPATŘENÍ

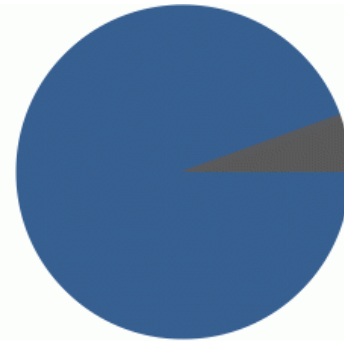
Opatření pro	Stanovena
Vnější stěny:	<input type="checkbox"/>
Okna a dveře:	<input checked="" type="checkbox"/>
Střechu:	<input type="checkbox"/>
Podlahu:	<input checked="" type="checkbox"/>
Vytápění:	<input type="checkbox"/>
Chlazení/klimatizaci:	<input type="checkbox"/>
Větrání:	<input type="checkbox"/>
Přípravu teplé vody:	<input type="checkbox"/>
Osvětlení:	<input type="checkbox"/>
Jiné:	<input type="checkbox"/>

Popis opatření je v protokolu průkazu a vyhodnocení jejich dopadu na energetickou náročnost je znázorněno šipkou

Doporučení

PODÍL ENERGOONOSITELŮ NA DODANÉ ENERGI

Hodnoty pro celou budovu [MWh/rok]



■ CZT - OZE <= 50%: 1044
■ elektrická energie: 61

UKAZATELE ENERGETICKÉ NÁROČNOSTI BUDOVY

	Obálka budovy	Vytápění	Chlazení	Větrání	Úprava vlhkosti	Teplá voda	Osvětlení
	U_{em} W/(m ² ·K)	Dílčí dodané energie				Měrné hodnoty	kWh/(m ² ·rok)
Mimořádně úsporná	A						
	B						
	C						
	D	0.38					
	E	0.72	84.9			32.6	32.6
	F						6.5
	G						6.5
Mimořádně neekonomická							
Hodnoty pro celou budovu MWh/rok		756.6				290.1	58.3

Zpracovatel: **Ing. Veronika Skorunková**
Kontakt: **Pražákova 1008/69, 639 00, Brno-jih**
607 051 061 / skorunkova@pkv.cz

Osvědčení č.: **1797**
Vyhотовeno dne: **30.06.2020**
Podpis:





ROZHODNUTÍ

V Praze dne **13** května 2019
č. j.: MPO 12667/19/41300/41000

Ministerstvo průmyslu a obchodu (dále jen „ministerstvo“) jako správní orgán příslušný podle § 11 odst. 1 písm. i) zákona č. 406/2000 Sb., o hospodaření energií, ve znění pozdějších předpisů (dále jen „zákon“), na základě žádosti **paní Ing. Veroniky Skorunkové, bytem Dolní Moravice 131, 795 01 Rýmařov, datum narození: 21. 9. 1991** (dále jen „žadatelka“) **rozhodlo** podle § 10b odst. 1 zákona ve spojení s § 67 odst. 1 zákona č. 500/2004 Sb., správní řád, ve znění pozdějších předpisů, (dále jen „správní řád“), **takto:**

Žadateli se uděluje oprávnění č. 1797 k výkonu činnosti energetického specialisty podle § 10 odst. 1) písm. b) zákona.

Odůvodnění

Žadatelka podala dne 1. 2. 2019 žádost o udělení oprávnění energetického specialisty podle § 10 odst. 1., písm. b) zákona. Vzhledem k tomu, že žádost obsahovala veškeré zákonné požadavky, byla žadatelka vyzvána Státní energetickou inspekcí ke složení odborné zkoušky konané dne 9. 4. 2019. Odborná zkouška je podle § 10 odst. 2 písm. a) zákona jednou z podmínek pro udělení oprávnění k výkonu činnosti energetického specialisty. Odborná zkouška se v souladu s § 10a odst. 1 písm. a) zákona skládá z ústní a písemné části a její obsah a rozsah je stanoven prováděcím právním předpisem (vyhláška č. 118/2013 Sb., o energetických specializacích, ve znění pozdějších předpisů (dále jen „vyhláška“)). Podle § 2 odst. 2 vyhlášky se písemná část provádí formou písemného testu a její úspěšné složení je podmínkou pro konání ústní části. Pro úspěšné složení písemné části je potřebné, aby žadatelka dosáhla podle § 2 odst. 6 písm. b) vyhlášky definované % správných odpovědí. V ústní části musí žadatelka prokázat znalosti nejméně ve dvou vylosovaných tematických okruzích ze tří.

V obou částech odborné zkoušky žadatelka vyhověla. S ohledem na výše uvedené skutečnosti lze učinit závěr, že **žadatelka uspěla při absolvování odborné zkoušky pro oblast činnosti energetického specialisty zpracování průkazu energetické náročnosti budov**. Tím došlo ke splnění všech podmínek pro udělení oprávnění k výkonu činnosti energetického specialisty podle § 10 odst. 1) písm. b) zákona a žádosti bylo vyhověno.

Poučení

Proti tomuto rozhodnutí lze podat rozklad podle § 152 odst. 1 správního řádu, a to do 15 dnů ode dne doručení rozhodnutí žadatelce.

Ing. et. Ing. René Neděla
náměstek ministryně

