PRŮKAZ ENERGETICKÉ NÁROČNOSTI BUDOVY

RODINNÝ DŮM, HALASOVA 520/21 LETOVICE P.Č. 1075

Březen 2023

PRŮKAZ ENERGETICKÉ NÁROČNOSTI BUDOVY

(dle vyhlášky č. 264/2020 Sb.)

RODINNÝ DŮM,
HALASOVA 520/21, LETOVICE
P.Č. 1075

ZADAVATEL:	jméno:	Zdeněk Kacetl
	adresa:	Halasova 348/30 67961 Letovice
EVIDENČNÍ ČÍSLO:		487016.0
ZPRACOVATEL:	sídlo:	Ing. Stanislav Kučera Na Chmelnici 31 680 01 Boskovice
	IČ:	64340520
	kontakt:	+420 774 407 165 projektystaveb.kucera@seznam.cz
VYPRACOVAL:	jméno:	Ing. Stanislav Kučera
	kontakt:	+420 774 407 165 projektystaveb.kucera@seznam.cz

PRŮKAZ ENERGETICKÉ NÁROČNOSTI BUDOVY

vydaný podle zákona č. 406/2000 Sb., o hospodaření energií, a vyhlášky č. 264/2020 Sb., o energetické náročnosti budov

Ulice, č.p./č.o.: Halasova 520/21

PSČ, obec: 67961 Letovice

K.ú., parcelní č.: Letovice, 1075

Typ budovy: Rodinný dům

Celková energeticky vztažná plocha: **232,6 m²**

KLASIFIKAČNÍ TŘÍDA

Primární energie z neobnovitelných zdrojů

kWh/(m².rok)

Požadavek vyhlášky na energetickou náročnost

není stanoven

ROZDĚLENÍ DODANÉ ENERGIE

MWh/rok

- **Zemní plyn - 109,7 (72 %)**
- **Tuhá fosilní paliva - 39,4 (26 %)**
- **Elektřina - 3,2 (2 %)**

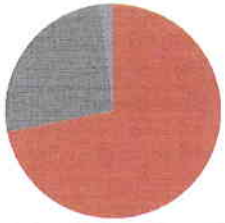

UKAZATELE ENERGETICKÉ NÁROČNOSTI

Průměrný součinitel prostupu tepla budovy	1,34 W/(m².K)	G
Měrná potřeba tepla na vytápění	363 kWh/(m².rok)	
Celková dodaná energie	655 kWh/(m².rok)	G
Vytápění	614 kWh/(m².rok)	G
Chlazení	-	
Nucené větrání	-	
Úprava vlhkosti	-	
Příprava teplé vody	35 kWh/(m².rok)	D
Osvětlení	6 kWh/(m².rok)	C

Energetický specialista: Ing. Stanislav Kučera

Osvědčení č.: 0827

Kontakt: projektystaveb.kucera@seznam.cz

Ev. č. průkazu: 487016.0

Vyhotoveno dne: 03.03.2023

Podpis:

Ing. STANISLAV KUČERA – 0827 – energetický specialista

PRŮKAZ ENERGETICKÉ NÁROČNOSTI BUDOVY

vydaný podle zákona č. 406/2000 Sb., o hospodaření energií, a vyhlášky č. 264/2020 Sb., o energetické náročnosti budov

A IDENTIFIKAČNÍ ÚDAJE

ÚDAJE O BUDOVĚ / MÍSTĚ STAVBY

Obec:	Letovice	**Část obce:**	Letovice
Ulice:	Halasova	**Č.p / č. or. (č.ev.):**	520/21
Katastrální území:	Letovice	**Převládající typ využití:**	Rodinný dům
Parcelní číslo pozemku:	1075	**Památková ochrana budovy:**	Bez památkové ochrany
Orientační období výstavby:	1931	**Památková ochrana území:**	Bez památkové ochrany

POPIS HODNOCENÉ BUDOVY

Základní členění budovy a zónování, typický profil užívání, popis konstrukcí obálky budovy a jejích technických systémů, významné renovace, apod.

Jedná se o samostatně stojící, třípodlažní, zděný dům s mansardovou střechou a nevyužitou půdou. První podlaží je technické, částečně zapuštěné do terénu a jen část ho je vytápěná (schodiště, chodba, prádelna). Druhé a třetí podlaží jsou obytná.
Okna plastová s dvojsklem, vyměněná v nedávné době, Uw=1,2 W/m2.K. Vstupní dveře původní, dřevěné, Ud=2,4 W/m2.K. V suterénu okna původní, Uw=2,4 W/m2.K. Obvodové stěny zděné z CP, strop nad technickým podlažím betonový, strop pod půdou dřevěný trámový se záklopem a betonovým potěrem.

Vytápění plynovým kotlem Viadrus G 27 24-30 kW v kombinaci s kotlem na TP (hnědé uhlí) Viadrus 28 kW. Radiátory bez TRV.
Ohřev TV plynovým ohřívačem Quantum 8 kW, objem 75 l v kombinaci s ležatým kombinovaným boilerem OKCV 160, objem 152 l, 2 kW. Rozvody TV bez cirkulace. U umyvadel 2x elektrický průtokový ohřívač cca 3kW. Koupelnová kamna nacházející se v prádelně již nejsou delší dobu používaná.
Osvětlení kombinované podle ČSN 73 0331-1.
Větrání přirozené okny.

GEOMETRICKÉ CHARAKTERISTIKY

Parametr	Jednotky	Hodnota
Objem budovy s upravovaným vnitřním prostředím	m^3	740,2
Celková plocha hodnocené obálky budovy	m^2	532,2
Objemový faktor tvaru budovy	m^2/m^3	0,72
Celková energeticky vztažná plocha budovy	m^2	232,6
Podíl průsvitných konstrukcí v ploše svislých konstrukcí	%	12,1

VÝPOČTOVÉ ZÓNY

*Energetická náročnost budovy a hodnocení obálky je vypočteno pro budovu jako celek, která se při výpočtu může členit do dílčích zón. Budova je členěna na **zóny s upravovaným vnitřním prostředím** (vytápění, chlazení), které mají definovanou návrhovou vnitřní teplotu dle ČSN 730540-3 a na **zóny nevytápěné**. Zónám jsou přiřazeny profily typického užívání.*

Ozn.	Označení zóny	Typ zóny dle ČSN 73 0331-1	Úprava vnitřního prostředí		Návrhová vnitř. teplota pro vytápění	Energeticky vztažná plocha
			Vytápění	Chlazení	°C	m^2
Z1	RD	Obytné zóny - RD - byt	☒	☐	20,0	232,6

B CELKOVÁ DODANÁ ENERGIE

Dodaná energie je dle §4 Vyhlášky součtem vypočtené spotřeby energie a pomocné energie (čerpadla, regulace apod.) pro daný účel. Vypočtená spotřeba energie vychází z potřeby energie pro zajištění typického užívání budovy se zahrnutím účinností technického systému. Do dodané energie se v souladu s Vyhláškou neuvažují technologie nesouvisející se zajištěním uvedených účelů, ale vstupují do výpočtu ve formě tepelných zisků.

Energonositel	Vytápění	Chlazení	Nucené větrání	Úprava vlhkosti	Příprava teplé vody	Osvětlení	Ostatní	Celkem
	% pokrytí							
	Dodaná energie v MWh/rok							

PALIVA

Za paliva jsou pro účely průkazu považovány elektrická energie odebíraná z veřejné distribuční sítě, paliva pro spalování (uhlí, dřevo, zemní plyn apod.) a energie dodaná ve formě tepla nebo chladu ze soustavy zásobování tepelnou energií (SZTE).

Zemní plyn	68,1 %	-	-	-	4,0 %	-	-	72,0 %
	103,72	-	-	-	**6,03**	-	-	**109,75**
Tuhá fosilní paliva	25,5 %	-	-	-	0,3 %	-	-	25,9 %
	38,90	-	-	-	**0,53**	-	-	**39,43**
Elektřina	0,1 %	-	-	-	1,0 %	1,0 %	-	2,1 %
	0,22	-	-	-	**1,55**	**1,47**	-	**3,24**

ENERGIE OKOLNÍHO PROSTŘEDÍ

Za energii okolního prostředí je pro účely průkazu považována energie získaná ze Slunce, Země, vody, vzduchu nebo větru dodaná pomocí technického zařízení (solární kolektory, tepelné čerpadlo apod.). Dále je sem zařazeno využití odpadního tepla z technologie.

Budova nevyužívá energii okolního prostředí - Slunce, Země, vzduch, vítr, odpadní teplo z technologie.

CELKOVÁ DODANÁ ENERGIE

procentuelní podíl	93,7 %	-	-	-	5,3 %	1,0 %	-	100,0 %
kWh/m².rok	614	-	-	-	35	6	-	655
MWh/rok	**142,83**	-	-	-	**8,11**	**1,47**	-	**152,41**

Podíl dodané energie dle účelu

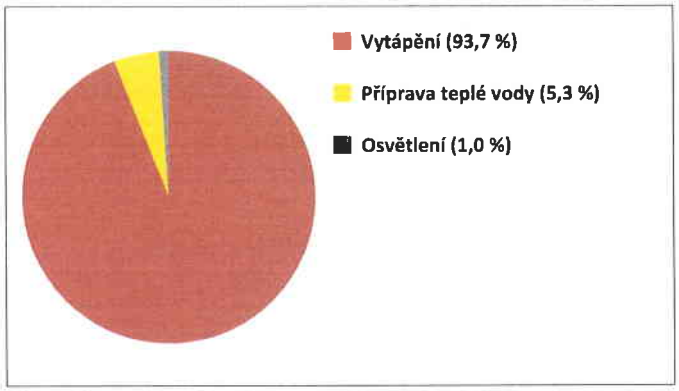

Podíl dodané energie dle energonositele

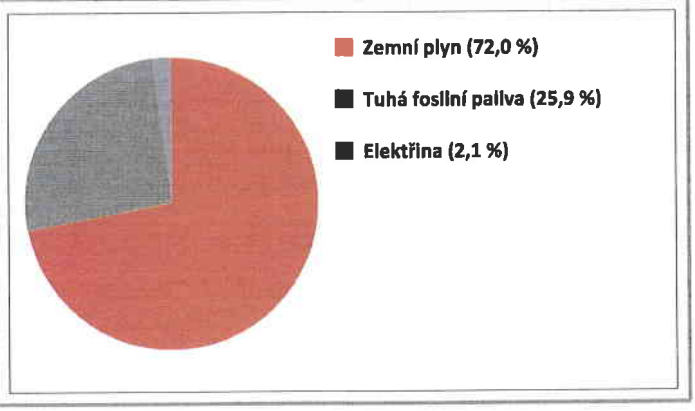

C PRIMÁRNÍ ENERGIE Z NEOBNOVITELNÝCH ZDROJŮ ENERGIE

Primární energie z neobnovitelných zdrojů zobrazuje ekologickou stopu provozu budovy z pohledu spotřeby energie v primárních zdrojích (např. elektrárny, teplárny apod.) se zohledněním účinnosti výroby a distribuce pro užití v hodnocené budově.
Faktorem primární energie z neobnovitelných zdrojů energie se násobí složky dodané energie po jednotlivých energonositelích.

Energonositel	Faktor primární energie z neob. zdrojů energie	Vytápění	Chlazení	Nucené větrání	Úprava vlhkosti	Příprava teplé vody	Osvětlení	Ostatní	Celkem
		% pokrytí							
		Primární energie z neobnovitelných zdrojů energie v MWh/rok							
ENERGONOSITELE									
Zemní plyn	**1,0**	65,8 %	-	-	-	3,8 %	-	-	69,6 %
		103,74	-	-	-	**6,03**	-	-	**109,76**
Tuhá fosilní paliva	**1,0**	24,7 %	-	-	-	0,3 %	-	-	25,0 %
		38,90	-	-	-	**0,53**	-	-	**39,43**
Elektřina	**2,6**	0,4 %	-	-	-	2,6 %	2,4 %	-	5,3 %
		0,56	-	-	-	**4,03**	**3,82**	-	**8,41**
PRIMÁRNÍ ENERGIE Z NEOBNOVITELNÝCH ZDROJŮ ENERGIE									
procentuelní podíl		90,9 %	-	-	-	6,7 %	2,4 %	-	100,0 %
kWh/m².rok		616	-	-	-	46	16	-	678
MWh/rok		**143,20**	-	-	-	**10,59**	**3,82**	-	**157,61**

Podíl primární energie z neobnovitelných zdrojů dle účelu

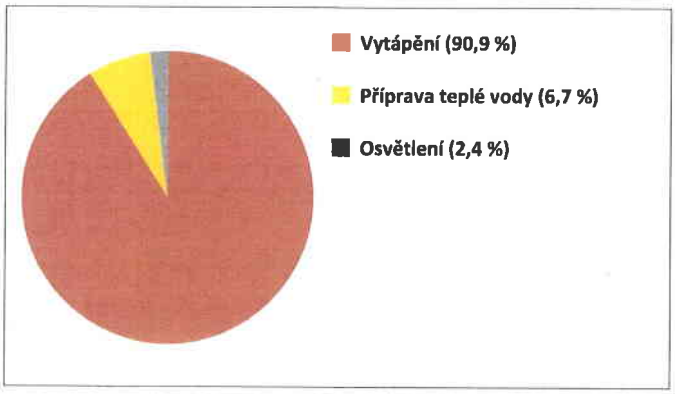

Podíl primární energie z neobnovitelných zdrojů dle energonositele

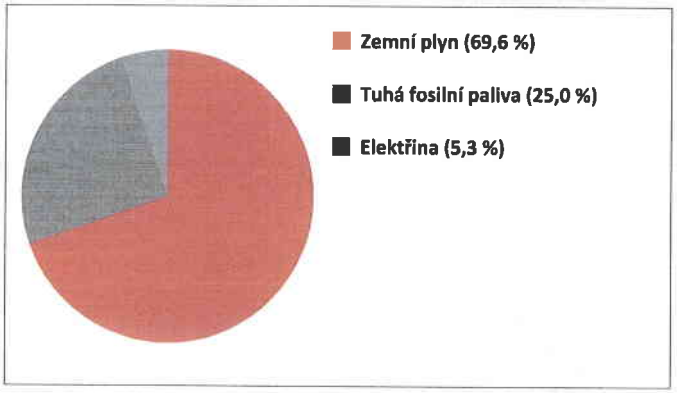

D ROČNÍ PRŮBĚH DODANÉ ENERGIE

BILANCE DLE ENERGONOSITELŮ

	Dodaná energie v MWh/rok											
	Leden	Únor	Březen	Duben	Květen	Červen	Červenec	Srpen	Září	Říjen	Listopad	Prosinec
Celkem	**24,81**	**22,69**	**20,07**	**10,72**	**6,31**	**2,90**	**1,37**	**1,78**	**5,68**	**12,46**	**19,08**	**24,55**
Zemní plyn	17,91	16,40	14,50	7,72	4,52	2,06	0,95	1,23	4,04	8,95	13,75	17,72
Tuhá fosilní paliva	6,57	6,02	5,29	2,75	1,55	0,63	0,21	0,31	1,37	3,21	5,01	6,50
Elektřina	0,32	0,28	0,28	0,25	0,24	0,21	0,21	0,23	0,26	0,30	0,31	0,33

Roční průběh dodané energie dle energonositelů

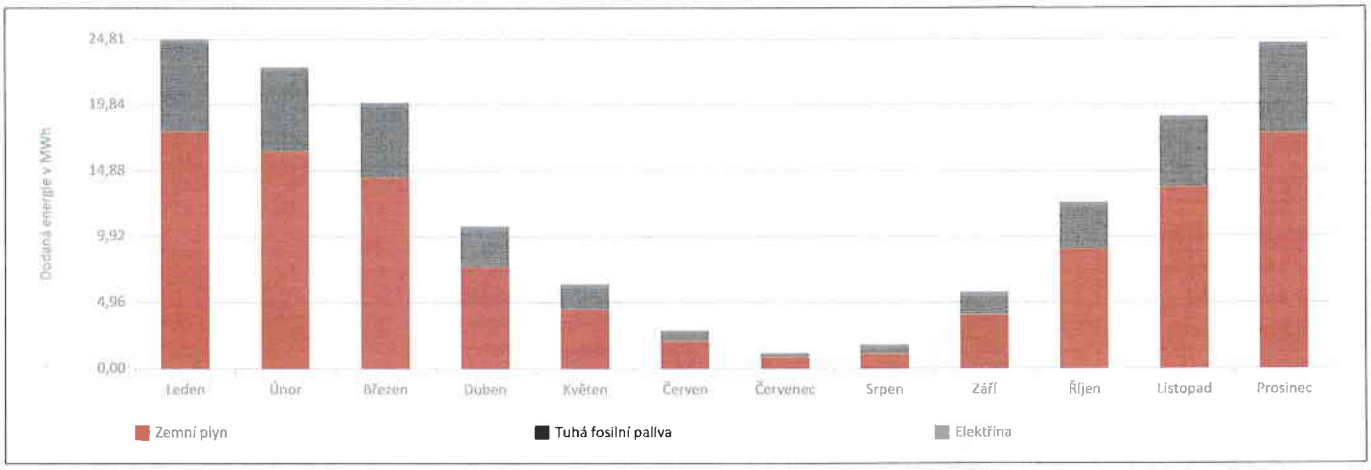

BILANCE DLE ÚČELŮ SPOTŘEBY

	Dodaná energie v MWh/rok											
	Leden	Únor	Březen	Duben	Květen	Červen	Červenec	Srpen	Září	Říjen	Listopad	Prosinec
Celkem	**24,81**	**22,69**	**20,07**	**10,72**	**6,31**	**2,90**	**1,37**	**1,78**	**5,68**	**12,46**	**19,08**	**24,55**
Vytápění	23,95	21,93	19,25	9,95	5,54	2,16	0,61	0,99	4,90	11,62	18,25	23,69
Chlazení	-	-	-	-	-	-	-	-	-	-	-	-
Nucené větrání	-	-	-	-	-	-	-	-	-	-	-	-
Úprava vlhkosti	-	-	-	-	-	-	-	-	-	-	-	-
Příprava teplé vody	0,69	0,62	0,69	0,67	0,69	0,67	0,69	0,69	0,67	0,69	0,67	0,69
Osvětlení	0,17	0,14	0,13	0,10	0,09	0,07	0,08	0,09	0,12	0,15	0,16	0,17
Ostatní	-	-	-	-	-	-	-	-	-	-	-	-

Roční průběh dodané energie dle účelů spotřeby

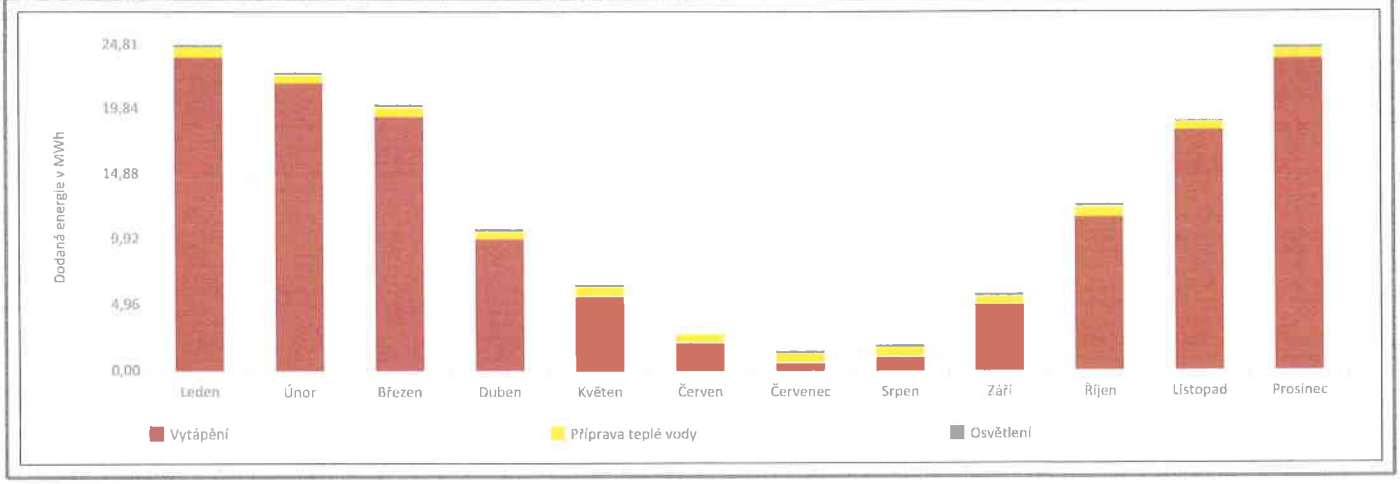

E BILANCE TEPELNÝCH TOKŮ

BILANCE PRO REŽIM VYTÁPĚNÍ

Celkové ztráty energie budovy jsou tvořeny prostupem tepla přes konstrukce obálky budovy, cíleným větráním a neřízeným větráním netěsnostmi - infiltrací. Ztráty energie jsou z části pokryty využitelnými solárními a vnitřními zisky. Výsledná bilance představuje potřebu energie na vytápění budovy, kterou je nutné dodat soustavou vytápění.

ZTRÁTY ENERGIE			VYUŽITELNÉ ZISKY ENERGIE PRO REŽIM VYTÁPĚNÍ		
Prostup tepla obálkou budovy	MWh/rok	66,849	Solární zisky	MWh/rok	0,994
Větrání		12,510	Vnitřní zisky - lidé		0,234
Netěsnosti obálky - infiltrace		6,512	Vnitřní zisky - osvětlení a technologie		0,270
Celkem		85,871	Celkem		1,499

POTŘEBA ENERGIE NA VYTÁPĚNÍ	MWh/rok	84,372	kWh/m².rok	363

Bilance ztrát energie (%)

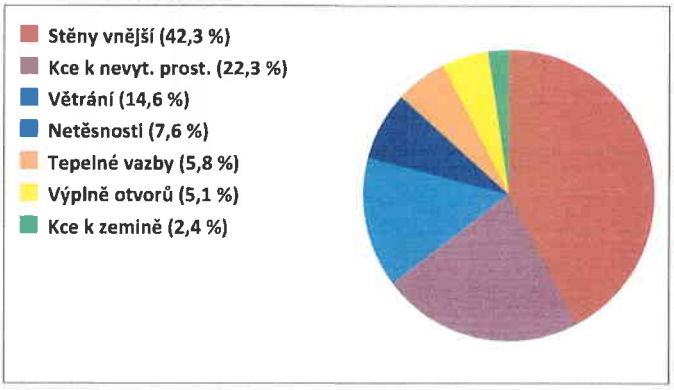

Bilance potřeby energie na vytápění (MWh/rok)

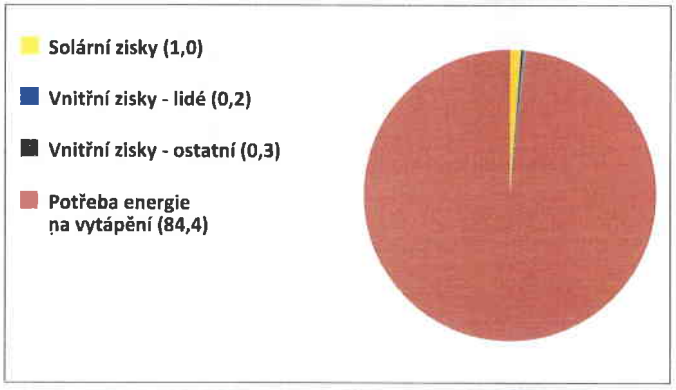

BILANCE PRO REŽIM CHLAZENÍ

Budova neobsahuje technický systém chlazení, není proto sestavena bilance pro režim chlazení. V rámci průkazu není prováděn výpočet tepelné stability v letním období, existuje tedy riziko přehřívání budovy.

F OBÁLKA BUDOVY

Obálkou budovy je soubor všech teplosměnných konstrukcí na systémové hranici celé budovy, které jsou vystaveny přilehlému prostředí, jež tvoří venkovní vzduch (EXT), přilehlá zemina (ZEM), vnitřní vzduch v přilehlém nevytápěném prostoru (NEVYT) nebo sousední budově (SOUS).
Budova může být rozdělena na teplotní zóny o různých návrhových vnitřních teplotách s různými požadavky na obalové konstrukce.
Hodnocené konstrukce jsou porovnávány s referenční hodnotou, která odpovídá platnému požadavku pro novostavby.

Přehled stavebních prvků a konstrukcí na obálce budovy		Návrhová vnitřní teplota zóny	Přiléhající prostředí	Plocha konstrukce	Součinitel prostupu tepla konstrukce			
					Vypočtená hodnota	Požadavek ČSN 73 0540-2	Referenční hodnota	Dosažená úroveň vypočtená / referenční hodnota
Ozn.	Název	°C	---	m^2	$W/m^2.K$			
STĚNY VNĚJŠÍ				**258,6**				
SV1	Stěna CP 600	20,0	EXT	15,3	**1,187**	0,30	0,30	396 %
SV2	Stěna CP 450	20,0	EXT	214,4	**1,465**	0,30	0,30	488 %
SV3	Stěna CP 300	20,0	EXT	29,0	**1,935**	0,30	0,30	645 %
KONSTRUKCE K ZEMINĚ				**31,9**				
PZ1	Podlaha na zemině	20,0	ZEM	31,9	**1,727**	0,45	0,45	384 %
KONSTRUKCE K NEVYTÁPĚNÝM PROSTORŮM				**206,0**				
KN1	Stěna CP 300 k nevytáp.	20,0	NEVYT	18,7	**1,675**	0,60	0,60	279 %
KN2	Stěna CP 150 k nevytáp.	20,0	NEVYT	18,5	**2,335**	0,60	0,60	389 %
KN3	Podlaha nad sklepem	20,0	NEVYT	68,5	**1,595**	0,60	0,60	266 %
KN4	Strop k půdě	20,0	NEVYT	100,4	**1,202**	0,30	0,30	401 %
VÝPLNĚ OTVORŮ				**35,7**				
VO1	Okna plastová	20,0	EXT	32,3	**1,200**	1,50	1,50	80 %
VO2	Okna suterén	20,0	EXT	0,6	**2,400**	1,50	1,50	160 %
VO3	Dveře suterén	20,0	EXT	2,8	**2,400**	1,70	1,70	141 %

TEPELNÉ VAZBY

Vliv tepelných vazeb vyjadřuje úroveň tepelně technické kvality řešení napojení jednotlivých konstrukcí (např. vnější stěny na střechu, popř. na výplň otvoru) a případný průnik tyčového prvku stavební konstrukcí, které mohou při řešení přinášet zeslabení tloušťky tepelněizolační vrstvy, narušení její souvislosti a narušení vodivějšími prvky.

Vliv tepelných vazeb	**0,100**		0,020	500 %

G TECHNICKÉ SYSTÉMY BUDOVY

VYTÁPĚNÍ

V případě, že je zdrojem tepla zařízení pro kombinovanou výrobu tepla a elektřiny nebo solární systém, jsou bilance uvedeny v samostatné tabulce.

Ozn.	Zdroj tepla	Soustava vytápění uvnitř budovy							
		Celkový jmenovitý tepelný výkon	Palivo	Spotřeba energie na vytápění v palivu	Sezónní účinnost výroby tepla		Sezónní účinnost distribuce a akumulace tepla	Sezónní účinnost sdílení tepla	Potřeba tepla na vytápění / % pokrytí
		kW		MWh/rok	%	COP	%	%	MWh/rok
ZT1	Plynový kotel	30,0	zemní plyn	103,7	87,0	-	85,0	88,0	80,0 % / 67,5
ZT2	Kotel na TP	28,0	tuhá fosilní paliva	38,9	58,0	-	85,0	88,0	20,0 % / 16,9

PŘÍPRAVA TEPLÉ VODY

V případě, že je zdrojem tepla zařízení pro kombinovanou výrobu tepla a elektřiny nebo solární systém, jsou bilance uvedeny v samostatné tabulce.

Ozn.	Zdroj pro přípravu teplé vody	Soustava přípravy teplé vody uvnitř budovy							
		Celkový jmenovitý tepelný výkon	Palivo	Spotřeba energie na přípravu teplé vody v palivu	Sezónní účinnost výroby tepla		Sezónní účinnost distribuce a akumulace teplé vody	Sezónní potřeba teplé vody	Potřeba tepla na ohřev teplé vody / % pokrytí
		kW		MWh/rok	%	COP	%	m^3/rok	MWh/rok
TV1	Plynový ohřívák TV	8,0	zemní plyn	6,0	87,0	-	58,2	58,4	80,0 % / 3,1
TV2	Boiler	2,0	elektřina	1,2	99,0	-	37,2	8,8	12,0 % / 0,5
ZT2	Kotel na TP	28,0	tuhá fosilní paliva	0,5	58,0	-	37,2	2,2	3,0 % / 0,1
TV3	Elektrický průtokový ohřívač	6,0	elektřina	0,3	99,0	-	62,7	3,7	5,0 % / 0,2

OSVĚTLENÍ

Ozn.	Osvětlovací soustava / zóna	Převažující typ světelných zdrojů	Odpovídající energeticky vztažná plocha	Průměrná požadovaná osvětlenost	Průměrné korekční činitele soustavy			
					Typ světelných zdrojů	Řízení soustavy	Konstantní osvětlenost	Závislost na denním světle
		---	m^2	lux	---	---	---	---
OS1	RD	Kombinovaná soustava	232,6	75,0	1,70	1,00	1,00	0,94

H DOPORUČENÍ PRO SNÍŽENÍ ENERGETICKÉ NÁROČNOSTI A ZVÝŠENÍ VYUŽITÍ ALTERNATIVNÍCH SYSTÉMŮ DODÁVEK ENERGIE

Je navržen soubor opatření, která oproti hodnocenému stavu budovy dále snižují její energetickou náročnost a zvyšují podíl alternativních systémů dodávky energie. V postupných krocích jsou navržena jednotlivá opatření, která jsou následně hodnocena jako soubor opatření včetně zahrnutí synergických vlivů (úsporná opatření se navzájem ovlivňují).

SNÍŽENÍ CELKOVÉ DODANÉ ENERGIE

V prvním kroku návrhu je doporučeno snížení potřeby energie. Typicky se jedná o snížení tepelných ztrát obálkou budovy zateplením nebo snížení tepelné zátěže v letním období instalací stínících prvků. Následně je vyhodnocena možnost zpětného získávání energie (odpadní vody nebo vzduchu, odpadní teplo z chlazení) a možnost využití odpadního tepla z technologií. V kroku tři jsou navržena opatření ke zvýšení energetické účinnosti výroby, distribuce, akumulace a sdílení energie technickými systémy.

Úsporné opatření		Popis návrhu
KROK 1	**Zlepšení konstrukcí a prvků obálky budovy vč. stínění**	Zateplení konstrukcí na obálce budovy. Optimalizace tepelných mostů a vazeb. Zvýšení vzduchotěsnosti.
KROK 2	**Využití zařízení pro zpětné získávání tepla**	Instalace nuceného větrání s rekuperací.
KROK 3	**Zlepšení účinnosti technických systémů budovy**	Instalace LED osvětlení.

POSOUZENÍ PROVEDITELNOSTI ALTERNATIVNÍCH SYSTÉMŮ DODÁVEK ENERGIE

Hodnocení alternativních systémů dodávek energie je provedeno na stavu budovy po realizaci navržených kroků 1-3, tedy po snížení celkové dodané energie.

Alternativní systém dodávky energie		Proveditelnost			Popis návrhu
		Technická	Ekonomická	Ekologická	
KROK 4	**Místní systémy využívající energie z OZE**	ANO	ANO	ANO	FV na ohřev TV.
	Kombinovaná výroba elektřiny a tepla	NE	NE	NE	Není žádný návrh.
	Soustava zásobování tepelnou energií	NE	NE	NE	Není žádný návrh.
	Tepelná čerpadla	ANO	ANO	ANO	TČ na topenía ohřev TV.

NAVRŽENÝ SOUBOR OPATŘENÍ

Popis souboru opatření	Zateplení konstrukcí na obálce budovy. Optimalizace tepelných mostů a vazeb. Zvýšení vzduchotěsnosti.Instalace nuceného větrání s rekuperací. Instalace LED osvětlení. TČ vzduch-voda na topenía ohřev TV. FV na ohřev TV, 10 panelů, Z, 36°.			
	Potřeba energie na vytápění, chlazení a přípravu teplé vody	**Celková dodaná energie**	**Primární energie z neobnovitelných zdrojů energie**	**Klasifikační třída primární energie z neobnovitelných zdrojů energie**
	kWh/m².rok	kWh/m².rok	kWh/m².rok	
	MWh/rok	MWh/rok	MWh/rok	
Hodnocená budova	379	655	678	G
	88,2	**152,4**	**157,6**	
Soubor navržených opatření	75	105	93	B
	17,6	**24,5**	**21,7**	
Dosažená úspora energie	304	550	585	
	70,6	**127,9**	**135,9**	

I PŘEHLED PLNĚNÍ ZÁVAZNÝCH POŽADAVKŮ VYHLÁŠKY

CELKOVÉ HODNOCENÍ PLNĚNÍ POŽADAVKŮ VYHLÁŠKY			
Požadavek vyhlášky dle:	není požadavek	Splněno:	není požadavek

REFERENČNÍ BUDOVA				
Úroveň referenční budovy:	Dokončená budova a její změna			
Snížení referenční hodnoty primární energie z neobnovitelných zdrojů energie	Druh budovy nebo zóny	Energeticky vztažná plocha	Měrná potřeba na vytápění referenční budovy	Míra snížení
		m^2	$KWh/m^2.rok$	%
	Obytná	232,6	126	3,0

PŘEHLED PLNĚNÍ ZÁVAZNÝCH POŽADAVKŮ VYHLÁŠKY

V případě, že pro danou oblast vyhláška nestanovuje požadavek, tabulka se nevyplňuje - symbol X.

Hodnocený parametr	Jednotka	Ozn.	Hodnocený prvek budovy	Návrhová vnitřní teplota zóny	Přiléhající prostředí	Vypočtená hodnota	Referenční hodnota	Splněno
MĚNĚNÉ/NOVÉ STAVEBNÍ PRVKY A KONSTRUKCE								
Hodnocení splnění požadavku je vyžadováno u změny dokončené budovy při plnění požadavku na energetickou náročnost budovy podle § 6 odst. 2 písm. c)								
X	-	-	-	-	-	-	-	-
MĚNĚNÉ/NOVÉ TECHNICKÉ SYSTÉMY								
Hodnocení splnění požadavku je vyžadováno u změny dokončené budovy při plnění požadavku na energetickou náročnost budovy podle § 6 odst. 2 písm. d)								
X	-	-	-			-	-	-
OBÁLKA BUDOVY								
Hodnocení splnění požadavku je vyžadováno u nové budovy a u změny dokončené budovy při plnění požadavku na energetickou náročnost budovy podle § 6 odst. 2 písm. a) a písm.b)								
X	-		-			-	-	-
CELKOVÁ DODANÁ ENERGIE								
Hodnocení splnění požadavku je vyžadováno u nové budovy a u změny dokončené budovy při plnění požadavku na energetickou náročnost budovy podle § 6 odst. 2 písm.b)								
X	-		-			-	-	-
PRIMÁRNÍ ENERGIE Z NEOBNOVITELNÝCH ZDROJŮ ENERGIE								
Hodnocení splnění požadavku je vyžadováno u nové budovy a u změny dokončené budovy při plnění požadavku na energetickou náročnost budovy podle § 6 odst. 2 písm.a)								
X	-		-			-	-	-

J OSTATNÍ ÚDAJE

METODA VÝPOČTU			
Použitý software:	ENERGIE (Svoboda Software)	**Verze software:**	verze 2023.1
Klimatická data:	Jednotná pro ČR - ČSN 73 0331-1	**Metoda výpočtu:**	Hodinový krok podle EN ISO 52016-1

ÚDAJE O PROJEKTOVÉ DOKUMENTACI STAVBY
Průkaz není součástí projektové dokumentace stavebního záměru.

DALŠÍ ZDROJE INFORMACÍ	
Bezplatná poradenská služba:	https://www.mpo-efekt.cz/cz/ekis
Katalog úspor energie:	http://www.kataloguspor.cz/

K ENERGETICKÝ SPECIALISTA

ENERGETICKÝ SPECIALISTA			
Jméno / obchodní firma:	Ing. Stanislav Kučera	**Číslo oprávnění:**	0827
Telefon:	774407165	**E-mail:**	projektystaveb.kucera@seznam.cz

URČENÁ OSOBA			
V případě, že je energetickým specialistou právnická osoba, musí být v souladu s §10 odst. 2 písm. b) určena fyzická osoba, která je držitelem oprávnění k výkonu činnosti energetického specialisty.			
Jméno a příjmení:	-	**Číslo oprávnění:**	-

PLATNOST PRŮKAZU			
Dle zákona č. 406/2000 Sb. §7a odst. 4 je platnost průkazu 10 let ode dne jeho vyhotovení nebo do větší změny dokončené budovy anebo do změny způsobu vytápění, chlazení nebo přípravy teplé vody.			
Evidenční číslo průkazu:	487016.0	**Podpis energetického specialisty:**	
Datum vyhotovení průkazu:	03.03.2023		
Platnost průkazu do:	03.03.2033		