

PRŮKAZ ENERGETICKÉ NÁROČNOSTI BUDOVY

vydaný podle zákona č. 406/2000 Sb., o hospodaření energií, a vyhlášky č. 264/2020 Sb., o energetické náročnosti budov

Ulice, č.p./č.o.:

PSC, obec:

K.ú., parcelní č.:

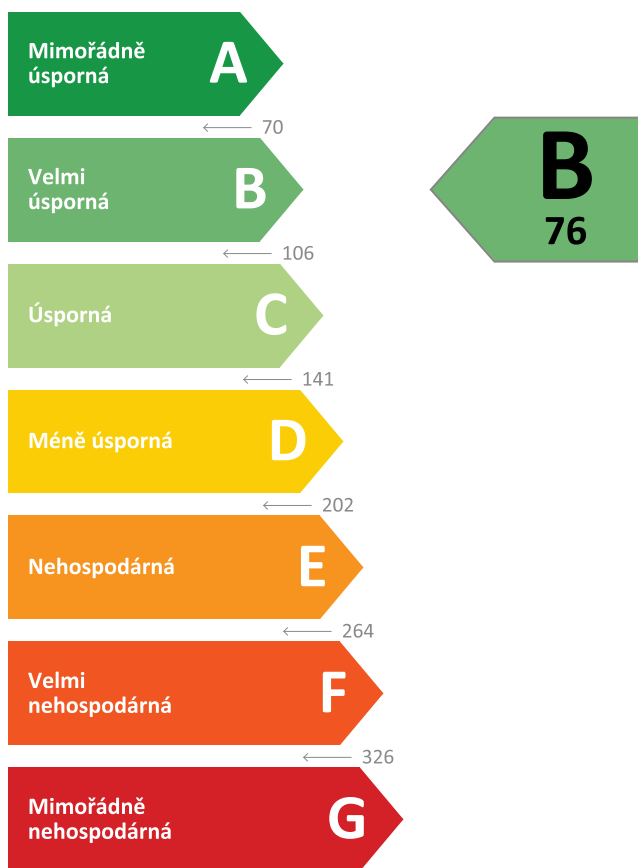
Typ budovy:

Celková energeticky vztažná plocha: 149,8 m²



KLASIFIKAČNÍ TŘÍDA

Primární energie z neobnovitelných zdrojů
kWh/(m².rok)



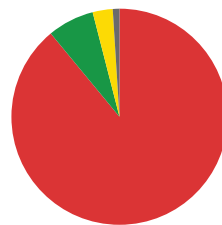
Požadavky pro výstavbu nové budovy od 1.1.2022

jsou **SPLNĚNY**

ROZDĚLENÍ DODANÉ ENERGIE

MWh/rok

- Zemní plyn - 13,7 (89 %)
- Kusové dřevo a štěpka - 1,1 (7 %)
- Energie prostředí - 0,5 (3 %)
- Elektřina - 0,1 (1 %)



UKAZATELE ENERGETICKÉ NÁROČNOSTI

Průměrný součinitel prostupu tepla budovy	0,30 W/(m ² .K)	B
Měrná potřeba tepla na vytápění	54 kWh/(m ² .rok)	
Celková dodaná energie	103 kWh/(m ² .rok)	B
Vytápění	71 kWh/(m ² .rok)	C
Chlazení	-	
Nucené větrání	-	
Úprava vlhkosti	-	
Příprava teplé vody	30 kWh/(m ² .rok)	C
Osvětlení	3 kWh/(m ² .rok)	A

Energetický specialista:

Osvědčení č.:

Kontakt:

Ev. č. průkazu:

Vyhotoveno dne:

Podpis:

PRŮKAZ ENERGETICKÉ NÁROČNOSTI BUDOVY

vydaný podle zákona č. 406/2000 Sb., o hospodaření energií, a vyhlášky č. 264/2020 Sb., o energetické náročnosti budov

A

IDENTIFIKAČNÍ ÚDAJE

ÚDAJE O BUDOVĚ / MÍSTĚ STAVBY

Obec:		Část obce:	
Ulice:		Č.p / č. or. (č.ev.):	
Katastrální území:		Převládající typ využití:	
Parcelní číslo pozemku:		Památková ochrana budovy:	
Orientační období výstavby:		Památková ochrana území:	

POPIS HODNOCENÉ BUDOVY

Základní členění budovy a zónování, typický profil užívání, popis konstrukcí obálky budovy a jejích technických systémů, významné renovace, apod.

GEOMETRICKÉ CHARAKTERISTIKY

Parametr	Jednotky	Hodnota
Objem budovy s upravovaným vnitřním prostředím	m ³	442,0
Celková plocha hodnocené obálky budovy	m ²	353,7
Objemový faktor tvaru budovy	m ² /m ³	0,80
Celková energeticky vztažná plocha budovy	m ²	149,8
Podíl průsvitných konstrukcí v ploše svislých konstrukcí	%	23,9

VÝPOČTOVÉ ZÓNY

Energetická náročnost budovy a hodnocení obálky je vypočteno pro budovu jako celek, která se při výpočtu může členit do dílčích zón. Budova je členěna na zóny s upravovaným vnitřním prostředím (vytápění, chlazení), které mají definovanou návrhovou vnitřní teplotu dle ČSN 730540-3 a na zóny nevytápěné. Zónám jsou přiřazeny profily typického užívání.

Ozn.	Označení zóny	Typ zóny dle ČSN 73 0331-1	Úprava vnitřního prostředí		Návrhová vnitř. teplota pro vytápění °C	Energeticky vztažná plocha m ²
			Vytápění	Chlazení		
Z1			<input checked="" type="checkbox"/>	<input checked="" type="checkbox"/>	20,0	107,2
Z2			<input checked="" type="checkbox"/>	<input type="checkbox"/>	20,0	42,6

B	CELKOVÁ DODANÁ ENERGIE
----------	-------------------------------

Dodaná energie je dle §4 Vyhlášky součtem vypočtené spotřeby energie a pomocné energie (čerpadla, regulace apod.) pro daný účel. Vypočtená spotřeba energie vychází z potřeby energie pro zajištění typického užívání budovy se zahrnutím účinnosti technického systému. Do dodané energie se v souladu s Vyhláškou neuvažují technologie nesouvisející se zajištěním uvedených účelů, ale vstupují do výpočtu ve formě tepelných zisků.

Energonositel	Vytápění	Chlazení	Nucené větrání	Úprava vlhkosti	Příprava teplé vody	Osvětlení	Ostatní	Celkem
	% pokrytí							
	Dodaná energie v MWh/rok							

PALIVA

Za paliva jsou pro účely průkazu považovány elektrická energie odebraná z veřejné distribuční sítě, paliva pro spalování (uhlí, dřevo, zemní plyn apod.) a energie dodaná ve formě tepla nebo chladu ze soustavy zásobování tepelnou energií (SZTE).

Zemní plyn	60,4 %	-	-	-	28,4 %	-	-	88,7 %
	9,30	-	-	-	4,37	-	-	13,67
Kusové dřevo, dřevní štěpka	7,4 %	-	-	-	-	-	-	7,4 %
	1,14	-	-	-	-	-	-	1,14
Elektřina	0,2 %	-	-	-	0,0 %	0,2 %	-	0,5 %
	0,04	-	-	-	0,01	0,04	-	0,08

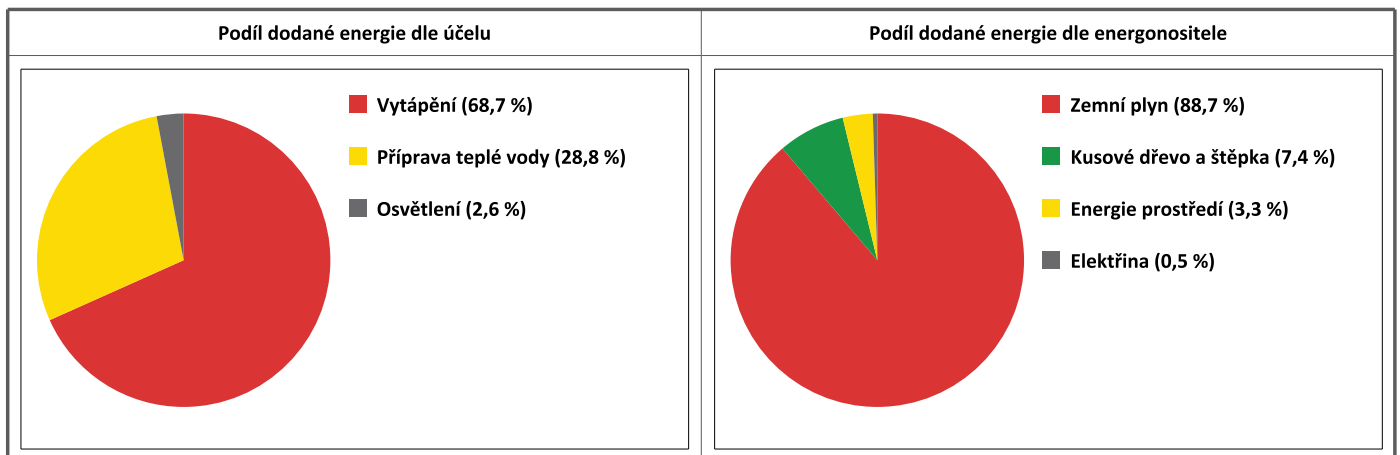
ENERGIE OKOLNÍHO PROSTŘEDÍ

Za energii okolního prostředí je pro účely průkazu považována energie získaná ze Slunce, Země, vody, vzduchu nebo větru dodaná pomocí technického zařízení (solární kolektory, tepelné čerpadlo apod.). Dále je sem zařazeno využití odpadního tepla z technologie.

Energie okolního prostředí	0,6 %	-	-	-	0,4 %	2,3 %	-	3,3 %
	0,09	-	-	-	0,06	0,36	-	0,51

CELKOVÁ DODANÁ ENERGIE

procentuelní podíl	68,7 %	-	-	-	28,8 %	2,6 %	-	100,0 %
kWh/m ² .rok	71	-	-	-	30	3	-	103
MWh/rok	10,57	-	-	-	4,43	0,40	-	15,40



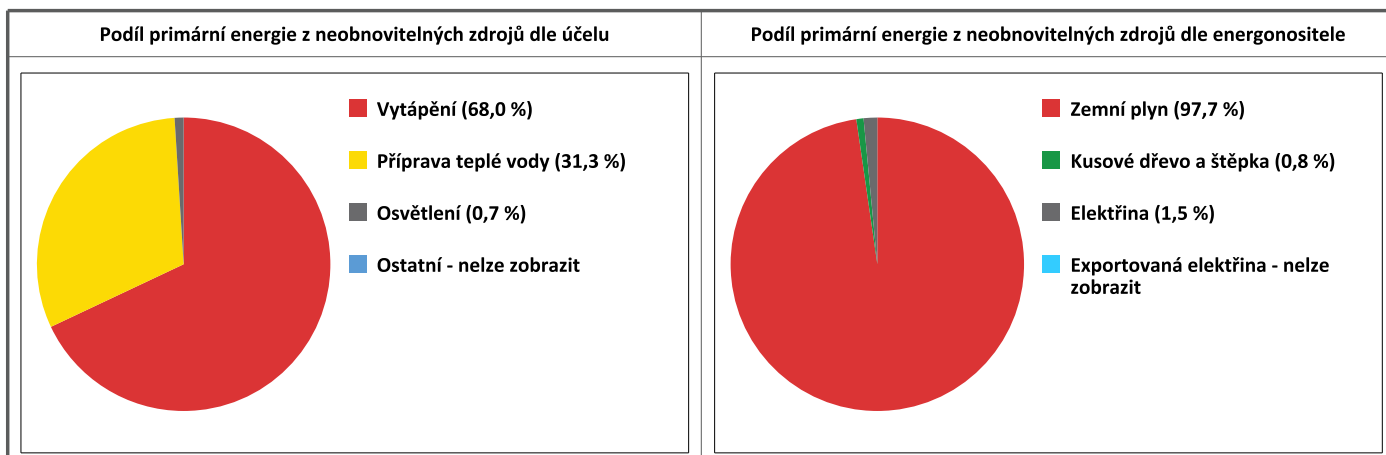
C	PRIMÁRNÍ ENERGIE Z NEOBNOVITELNÝCH ZDROJŮ ENERGIE
----------	--

Primární energie z neobnovitelných zdrojů zobrazuje ekologickou stopu provozu budovy z pohledu spotřeby energie v primárních zdrojích (např. elektrárny, teplárny apod.) se zohledněním účinnosti výroby a distribuce pro užití v hodnocené budově.
Faktorem primární energie z neobnovitelných zdrojů energie se násobí složky dodané energie po jednotlivých energonositelích.

Ergonositel	Faktor primární energie z neob. zdrojů energie	Vytápění	Chlazení	Nucené větrání	Úprava vlhkosti	Příprava teplé vody	Osvětlení	Ostatní	Celkem
% pokrytí									
Primární energie z neobnovitelných zdrojů energie v MWh/rok									

ENERGONOSITELE									
Zemní plyn	1,0	66,5 %	-	-	-	31,2 %	-	-	97,7 %
		9,30	-	-	-	4,37	-	-	13,67
Kusové dřevo, dřevní štěpka	0,1	0,8 %	-	-	-	-	-	-	0,8 %
		0,11	-	-	-	-	-	-	0,11
Energie okolního prostředí	0,0	-	-	-	-	-	-	-	-
		-	-	-	-	-	-	-	-
Elektřina	2,6	0,7 %	-	-	-	0,1 %	0,7 %	-	1,5 %
		0,10	-	-	-	0,02	0,09	-	0,21
Elektřina - dodávka mimo budovu	-2,6	-	-	-	-	-	-	-18,4 %	-18,4 %
		-	-	-	-	-	-	-2,58	-2,58

PRIMÁRNÍ ENERGIE Z NEOBNOVITELNÝCH ZDROJŮ ENERGIE									
procentuelní podíl		68,0 %	-	-	-	31,3 %	0,7 %	-18,4 %	81,6 %
kWh/m ² .rok		64	-	-	-	29	1	-17	76
MWh/rok		9,52	-	-	-	4,39	0,09	-2,58	11,41



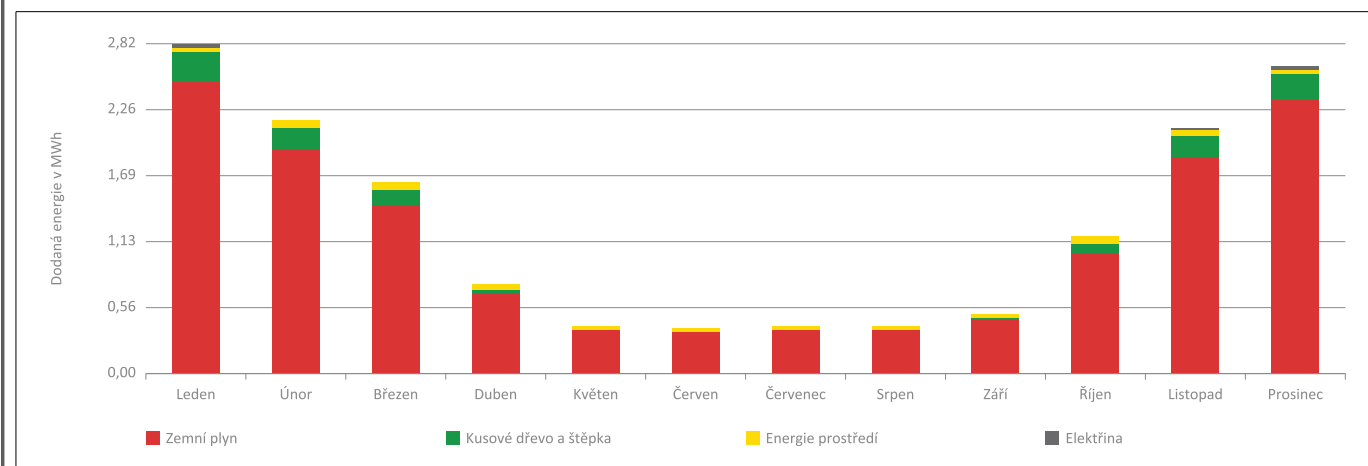
D

ROČNÍ PRŮBĚH DODANÉ ENERGIE

BILANCE DLE ENERGOISITELŮ

	Dodaná energie v MWh/rok											
	Leden	Únor	Březen	Duben	Květen	Červen	Červenec	Srpen	Září	Říjen	Listopad	Prosinec
Celkem	2,82	2,18	1,63	0,78	0,40	0,39	0,40	0,40	0,51	1,18	2,08	2,65
Zemní plyn	2,49	1,92	1,43	0,68	0,37	0,36	0,37	0,37	0,46	1,03	1,84	2,34
Kusové dřevo, dřevní štěpka	0,25	0,19	0,13	0,04	0,00	0,00	0,00	0,00	0,01	0,09	0,18	0,23
Energie okolního prostředí	0,04	0,06	0,06	0,05	0,03	0,03	0,03	0,03	0,04	0,06	0,05	0,03
Elektřina	0,03	0,00	0,00	0,00	0,00	0,00	0,00	0,00	0,00	0,00	0,01	0,04

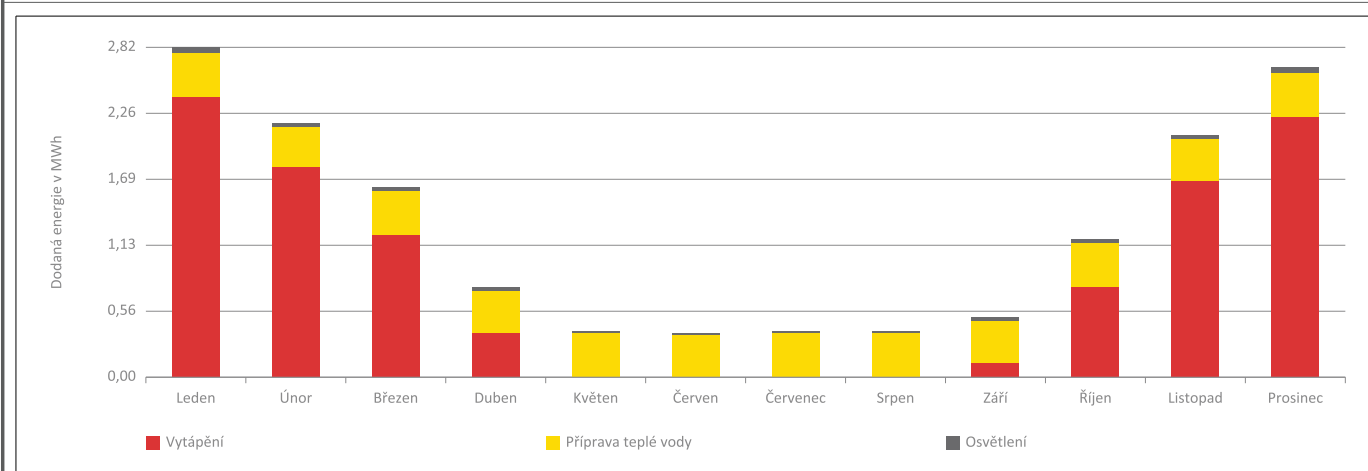
Roční průběh dodané energie dle energositelů



BILANCE DLE ÚČELŮ SPOTŘEBY

	Dodaná energie v MWh/rok											
	Leden	Únor	Březen	Duben	Květen	Červen	Červenec	Srpen	Září	Říjen	Listopad	Prosinec
Celkem	2,82	2,18	1,63	0,78	0,40	0,39	0,40	0,40	0,51	1,18	2,08	2,65
Vytápění	2,39	1,80	1,21	0,38	0,00	0,00	0,00	0,00	0,12	0,77	1,68	2,22
Chlazení	-	-	-	-	-	-	-	-	-	-	-	-
Nucené větrání	-	-	-	-	-	-	-	-	-	-	-	-
Úprava vlhkosti	-	-	-	-	-	-	-	-	-	-	-	-
Příprava teplé vody	0,38	0,34	0,38	0,36	0,38	0,36	0,38	0,38	0,36	0,38	0,36	0,38
Osvětlení	0,05	0,04	0,03	0,03	0,02	0,02	0,02	0,02	0,03	0,03	0,04	0,05
Ostatní	-	-	-	-	-	-	-	-	-	-	-	-

Roční průběh dodané energie dle účelů spotřeby



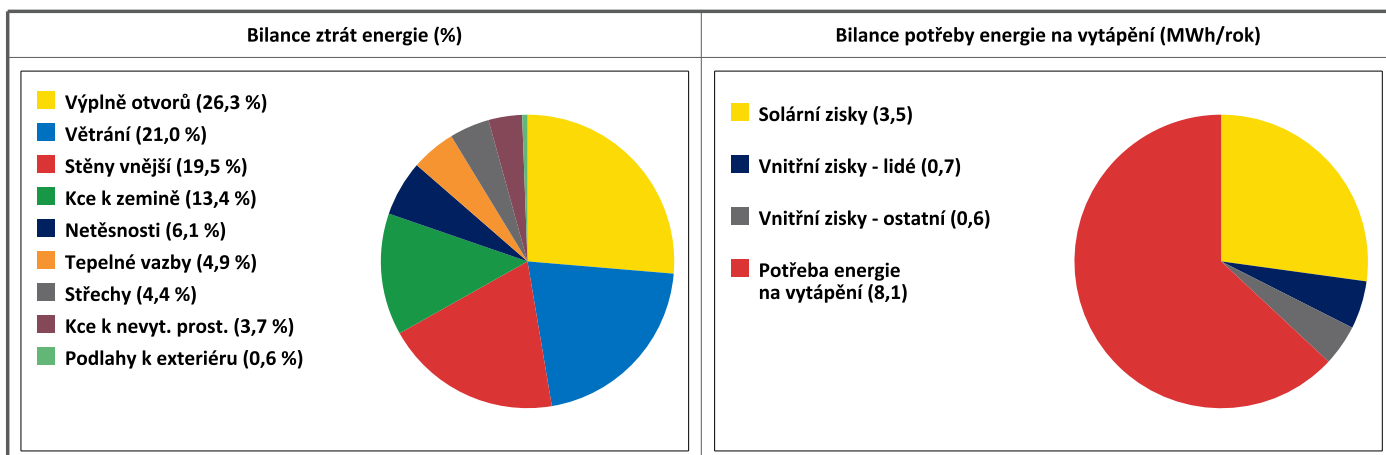
E	BILANCE TEPELNÝCH TOKŮ
----------	-------------------------------

BILANCE PRO REŽIM VYTÁPĚNÍ

Celkové ztráty energie budovy jsou tvořeny prostupem tepla přes konstrukce obálky budovy, cíleným větráním a neřízeným větráním netěsnostmi - infiltrací. Ztráty energie jsou z části pokryty využitelnými solárními a vnitřními zisky. Výsledná bilance představuje potřebu energie na vytápění budovy, kterou je nutné dodat soustavou vytápění.

ZTRÁTY ENERGIE			VYUŽITELNÉ ZISKY ENERGIE PRO REŽIM VYTÁPĚNÍ		
Prostup tepla obálkou budovy	MWh/rok	9,385	Solární zisky	MWh/rok	3,501
Větrání		2,705	Vnitřní zisky - lidé		0,681
Netěsnosti obálky - infiltrace		0,789	Vnitřní zisky - osvětlení a technologie		0,578
Celkem		12,878	Celkem		4,760

POTŘEBA ENERGIE NA VYTÁPĚNÍ	MWh/rok	8,118	kWh/m ² .rok	54
------------------------------------	---------	--------------	-------------------------	-----------

**BILANCE PRO REŽIM CHLAZENÍ**

Bilance se sestavuje jen pro chlazené zóny budovy. Celkové zisky energie budovy jsou tvořeny vnitřními zisky (lidé, osvětlení, přístroje, ventilátory, rozvody teplé vody, akumulční nádoby) a solárními zisky přes konstrukce. Dále jsou zahrnuty zisky prostupem tepla přes konstrukce obálky budovy, cíleným větráním a neřízeným větráním netěsnostmi - infiltrací. Zisky energie jsou sníženy o využitelné ztráty energie prostupem i větráním, kdy je teplota exteriéru nižší než teplota interiéru (zejména v nočních hodinách). Zbývající zisky energie tvoří potřebu energie na chlazení budovy, kterou je nutné dodat soustavou chlazení.

ZISKY ENERGIE			VYUŽITELNÉ ZTRÁTY ENERGIE - PŘEDCHLAZENÍ		
Vnitřní zisky (lidé, osvětlení, spotřebiče atd.)	MWh/rok	neurčuje se - neexistuje potřeba energie na chlazení	Prostup tepla obálkou budovy	MWh/rok	neurčuje se - neexistuje potřeba energie na chlazení
Solární zisky konstrukcemi		neurčuje se - neexistuje potřeba energie na chlazení	Větrání		neurčuje se - neexistuje potřeba energie na chlazení
Ostatní zisky (prostupem, větráním, infiltrací)		neurčuje se - neexistuje potřeba energie na chlazení	Netěsnosti obálky - infiltrace		neurčuje se - neexistuje potřeba energie na chlazení
Celkem		neurčuje se - neexistuje potřeba energie na chlazení	Celkem		neurčuje se - neexistuje potřeba energie na chlazení

POTŘEBA ENERGIE NA CHLAZENÍ	MWh/rok	0,000	kWh/m ² .rok	0
------------------------------------	---------	--------------	-------------------------	----------

F	OBÁLKA BUDOVY
----------	----------------------

Obálkou budovy je soubor všech teplosměnných konstrukcí na systémové hranici celé budovy, které jsou vystaveny přilehlému prostředí, jež tvoří venkovní vzduch (EXT), přilehlá zemina (ZEM), vnitřní vzduch v přilehlém nevytápěném prostoru (NEVYT) nebo sousední budově (SOUS). Budova může být rozdělena na teplotní zóny o různých návrhových vnitřních teplotách s různými požadavky na obalové konstrukce. Hodnocené konstrukce jsou porovnávány s referenční hodnotou, která odpovídá platnému požadavku pro novostavby.

Přehled stavebních prvků a konstrukcí na obálce budovy		Návrhová vnitřní teplota zóny	Přiléhající prostředí	Plocha konstrukce	Součinitel prostupu tepla konstrukce			
					Vypočtená hodnota	Požadavek ČSN 73 0540-2	Referenční hodnota	Dosažená úroveň vypočtená / referenční hodnota
Ozn.	Název	°C	---	m ²	W/m ² .K			
STĚNY VNĚJŠÍ				149,8				
SV1		20,0	EXT	147,3	0,186	0,30	0,21	88 %
SV2		20,0	EXT	2,5	0,209	0,30	0,21	100 %
STŘECHY				43,6				
ST1		20,0	EXT	43,6	0,145	0,24	0,17	87 %
PODLAHY NAD VENKOVNÍM PROSTŘEDÍM				3,4				
KN1		20,0	EXT	3,4	0,239	0,24	0,17	142 %
KONSTRUKCE K ZEMINĚ				73,2				
PZ1		20,0	ZEM	53,9	0,377	0,45	0,32	120 %
PZ2		20,0	ZEM	19,3	0,377	0,45	0,32	120 %
KONSTRUKCE K NEVYTÁPĚNÝM PROSTORŮM				36,7				
KN2		20,0	NEVYT	36,7	0,145	0,30	0,21	69 %
VÝPLŇ OTVORŮ				46,9				
VO1		20,0	EXT	4,5	0,800	1,50	1,05	76 %
VO2		20,0	EXT	7,5	0,800	1,50	1,05	76 %
VO3		20,0	EXT	9,6	0,800	1,50	1,05	76 %
VO4		20,0	EXT	3,9	0,800	1,50	1,05	76 %
VO5		20,0	EXT	4,9	0,800	1,50	1,05	76 %
VO6		20,0	EXT	0,4	0,800	1,70	1,16	69 %
VO7		20,0	EXT	3,6	0,800	1,50	1,05	76 %
VO8		20,0	EXT	5,7	0,800	1,40	0,98	82 %
VO9		20,0	EXT	2,4	0,800	1,50	1,05	76 %
VO10		20,0	EXT	4,5	0,800	1,70	1,16	69 %
TEPELNÉ VAZBY								
Vliv tepelných vazeb vyjadřuje úroveň tepelně technické kvality řešení napojení jednotlivých konstrukcí (např. vnější stěny na střechu, popř. na výplň otvoru) a případný průnik tyčového prvku stavební konstrukcí, které mohou při řešení přinášet zeslabení tloušťky tepelněizolační vrstvy, narušení její souvislosti a narušení vodivějšími prvky.								
Vliv tepelných vazeb					0,020		0,014	143 %

G	TECHNICKÉ SYSTÉMY BUDOVY
----------	---------------------------------

VYTÁPĚNÍ

V případě, že je zdrojem tepla zařízení pro kombinovanou výrobu tepla a elektřiny nebo solární systém, jsou bilance uvedeny v samostatné tabulce.

		Soustava vytápění uvnitř budovy							
Ozn.	Zdroj tepla	Celkový jmenovitý tepelný výkon kW	Palivo	Spotřeba energie na vytápění v palivu MWh/rok	Sezónní účinnost výroby tepla		Sezónní účinnost distribuce a akumulace tepla %	Sezónní účinnost sdílení tepla %	Potřeba tepla na vytápění
					%	COP			% pokrytí MWh/rok
ZT1		9,0	zemní plyn	9,3	103,0	-	92,0	85,0	92,3 % 7,5
ZT2		4,0	kusové dřevo a štěpka	1,1	70,0	-	92,0	85,0	7,7 % 0,6

CHLAZENÍ

		Soustava chlazení uvnitř budovy							
Ozn.	Zdroj chladu	Celkový jmenovitý chladicí výkon kW	Palivo	Spotřeba energie na chlazení v palivu MWh/rok	Sezónní chladicí faktor zdroje chladu ---	Sezónní účinnost distribuce a akumulace chladu %	Sezónní účinnost sdílení chladu %	Potřeba energie na chlazení	
								% pokrytí MWh/rok	MWh/rok
ZC1		11,2	elektřina	0,0	2,7	95,0	87,0	0,0 % 0,0	

PŘÍPRAVA TEPLÉ VODY

V případě, že je zdrojem tepla zařízení pro kombinovanou výrobu tepla a elektřiny nebo solární systém, jsou bilance uvedeny v samostatné tabulce.

		Soustava přípravy teplé vody uvnitř budovy							
Ozn.	Zdroj pro přípravu teplé vody	Celkový jmenovitý tepelný výkon kW	Palivo	Spotřeba energie na přípravu teplé vody v palivu MWh/rok	Sezónní účinnost výroby tepla		Sezónní účinnost distribuce a akumulace teplé vody %	Sezónní potřeba teplé vody m ³ /rok	Potřeba tepla na ohřev teplé vody
					%	COP			% pokrytí MWh/rok
ZT1		9,0	zemní plyn	4,4	103,0	-	70,4	43,8	100,0 % 2,3

OSVĚTLENÍ

Ozn.	Osvětlovací soustava / zóna	Převažující typ světelných zdrojů ---	Odpovídající energeticky vztažná plocha m ²	Průměrná požadovaná osvětlenost lux	Průměrné korekční činitele soustavy			
					Typ světelných zdrojů ---	Řízení soustavy ---	Konstantní osvětlenost ---	Závislost na denním světle ---
OS1			107,2	100,0	0,86	1,00	1,00	0,60
OS2			42,6	100,0	0,86	1,00	1,00	0,70

FOTOVOLTAICKÝ SYSTÉM								
V průkazu je prováděn pouze bilanční výpočet výroby tepla a elektřiny v souladu s vyhláškou pro účely stanovení neobnovitelné primární energie. Výpočet využití energie pro vlastní spotřebu není relevantní (nejsou obsaženy spotřebiče a technologie).								
Ozn.	Fotovoltaická soustava	Využití solární soustavy	Výroba		Akumulace		Celková roční výroba soustavy	Využito pro výpočet neobn. primární energie
			Celková účinná plocha / počet ks panelů	Instalovaný špičkový výkon / účinnost panelu	Objem zásobníku vody	Typ akumulátorů / kapacita		
			m ²	kWp	litry	typ		
ks	%	kWh						
FV1			7,00				1,5	1,5
				20,0 %				

H	DOPORUČENÍ PRO SNÍŽENÍ ENERGETICKÉ NÁROČNOSTI A ZVÝŠENÍ VYUŽITÍ ALTERNATIVNÍCH SYSTÉMŮ DODÁVEK ENERGIE
----------	---

Je navržen soubor opatření, která oproti hodnocenému stavu budovy dále snižují její energetickou náročnost a zvyšují podíl alternativních systémů dodávky energie. V postupných krocích jsou navržena jednotlivá opatření, která jsou následně hodnocena jako soubor opatření včetně zahrnutí synergických vlivů (úspěšná opatření se navzájem ovlivňují).

SNÍŽENÍ CELKOVÉ DODANÉ ENERGIE

V prvním kroku návrhu je doporučeno snížení potřeby energie. Typicky se jedná o snížení tepelných ztrát obálkou budovy zateplením nebo snížení tepelné zátěže v letním období instalací stínících prvků. Následně je vyhodnocena možnost zpětného získávání energie (odpadní vody nebo vzduchu, odpadní teplo z chlazení) a možnost využití odpadního tepla z technologií. V kroku tři jsou navržena opatření ke zvýšení energetické účinnosti výroby, distribuce, akumulace a sdílení energie technickými systémy.

Úsporné opatření	Popis návrhu
KROK 1 Zlepšení konstrukcí a prvků obálky budovy vč. stínění	
KROK 2 Využití zařízení pro zpětné získávání tepla	
KROK 3 Zlepšení účinnosti technických systémů budovy	

POSOUZENÍ PROVEDITELNOSTI ALTERNATIVNÍCH SYSTÉMŮ DODÁVEK ENERGIE

Hodnocení alternativních systémů dodávek energie je provedeno na stavu budovy po realizaci navržených kroků 1-3, tedy po snížení celkové dodané energie.

Alternativní systém dodávky energie	Proveditelnost			Popis návrhu
	Technická	Ekonomická	Ekologická	
KROK 4	Místní systémy využívající energie z OZE			
	Kombinovaná výroba elektřiny a tepla			
	Soustava zásobování tepelnou energií			
	Tepelná čerpadla			

NAVRŽENÝ SOUBOR OPATŘENÍ

Popis souboru opatření	Potřeba energie na vytápění, chlazení a přípravu teplé vody	Celková dodaná energie	Primární energie z neobnovitelných zdrojů energie	Klasifikační třída primární energie z neobnovitelných zdrojů energie
	kWh/m ² .rok	kWh/m ² .rok	kWh/m ² .rok	
	MWh/rok	MWh/rok	MWh/rok	
Hodnocená budova	69	103	76	
	10,4	15,4	11,4	
Soubor navržených opatření	60	91	68	
	9,0	13,7	10,2	
Dosažená úspora energie	9	12	8	
	1,4	1,7	1,2	

I	PŘEHLED PLNĚNÍ ZÁVAZNÝCH POŽADAVKŮ VYHLÁŠKY
----------	--

CELKOVÉ HODNOCENÍ PLNĚNÍ POŽADAVKŮ VYHLÁŠKY			
--	--	--	--

Požadavek vyhlášky dle:	§ 6 odst. 1	Splněno:	ANO
-------------------------	-------------	----------	-----

REFERENČNÍ BUDOVA				
--------------------------	--	--	--	--

Úroveň referenční budovy:	Nová budova s téměř nulovou spotřebou energie od 1.1.2022			
Snížení referenční hodnoty primární energie z neobnovitelných zdrojů energie	Druh budovy nebo zóny	Energeticky vztažná plocha	Měrná potřeba na vytápění referenční budovy	Míra snížení
		m ²	KWh/m ² .rok	%
		107,2	66	38,2
		42,6	52	30,9

PŘEHLED PLNĚNÍ ZÁVAZNÝCH POŽADAVKŮ VYHLÁŠKY								
--	--	--	--	--	--	--	--	--

V případě, že pro danou oblast vyhláška nestanovuje požadavek, tabulka se nevyplňuje - symbol X.

Hodnocený parametr	Jednotka	Ozn.	Hodnocený prvek budovy	Návrhová vnitřní teplota zóny	Přiléhající prostředí	Vypočtená hodnota	Referenční hodnota	Splněno
--------------------	----------	------	------------------------	-------------------------------	-----------------------	-------------------	--------------------	---------

MĚNĚNÉ/NOVÉ STAVEBNÍ PRVKY A KONSTRUKCE								
--	--	--	--	--	--	--	--	--

Hodnocení splnění požadavku je vyžadováno u změny dokončené budovy při plnění požadavku na energetickou náročnost budovy podle § 6 odst. 2 písm. c)

X	-	-	-	-	-	-	-	-
---	---	---	---	---	---	---	---	---

MĚNĚNÉ/NOVÉ TECHNICKÉ SYSTÉMY								
--------------------------------------	--	--	--	--	--	--	--	--

Hodnocení splnění požadavku je vyžadováno u změny dokončené budovy při plnění požadavku na energetickou náročnost budovy podle § 6 odst. 2 písm. c)

X	-	-	-	-	-	-	-	-
---	---	---	---	---	---	---	---	---

OBÁLKA BUDOVY					
----------------------	--	--	--	--	--

Hodnocení splnění požadavku je vyžadováno u nové budovy a u změny dokončené budovy při plnění požadavku na energetickou náročnost budovy podle § 6 odst. 2 písm. a) a písm. b)

Průměrný součinitel prostupu tepla budovy	W/m ² .K	Budova jako celek		0,30	0,34	ANO
---	---------------------	-------------------	--	------	------	-----

CELKOVÁ DODANÁ ENERGIE					
-------------------------------	--	--	--	--	--

Hodnocení splnění požadavku je vyžadováno u nové budovy a u změny dokončené budovy při plnění požadavku na energetickou náročnost budovy podle § 6 odst. 2 písm. b)

Celková dodaná energie	kWh/m ² .rok	Budova jako celek		103	126	ANO
------------------------	-------------------------	-------------------	--	-----	-----	-----

PRIMÁRNÍ ENERGIE Z NEOBNOVITELNÝCH ZDROJŮ ENERGIE					
--	--	--	--	--	--

Hodnocení splnění požadavku je vyžadováno u nové budovy a u změny dokončené budovy při plnění požadavku na energetickou náročnost budovy podle § 6 odst. 2 písm. a)

Primární energie z neobnovitelných zdrojů energie	kWh/m ² .rok	Budova jako celek		76	88	ANO
---	-------------------------	-------------------	--	----	----	-----

J	OSTATNÍ ÚDAJE
----------	----------------------

METODA VÝPOČTU			
Použitý software:	ENERGIE (Svoboda Software)	Verze software:	verze 2020.11
Klimatická data:	Jednotná pro ČR - ČSN 73 0331-1	Metoda výpočtu:	Měsíční krok podle EN ISO 52016-1


ÚDAJE O PROJEKTOVÉ DOKUMENTACI STAVBY			
Název stavby:		Stupeň PD:	
Stavebník:		IČ:	
Generální projektant:		IČ:	
Zodpovědný projektant:		Č. autorizace:	

DALŠÍ ZDROJE INFORMACÍ	
Bezplatná poradenská služba:	https://www.mpo-efekt.cz/cz/ekis
Katalog úspor energie:	http://www.kataloguspor.cz/

K	ENERGETICKÝ SPECIALISTA
----------	--------------------------------

ENERGETICKÝ SPECIALISTA			
Jméno / obchodní firma:		Číslo oprávnění:	
Telefon:		E-mail:	

URČENÁ OSOBA			
<i>V případě, že je energetickým specialistou právnická osoba, musí být v souladu s §10 odst. 2 písm. b) určena fyzická osoba, která je držitelem oprávnění k výkonu činnosti energetického specialisty.</i>			
Jméno a příjmení:	-	Číslo oprávnění:	-

PLATNOST PRŮKAZU			
<i>Dle zákona č. 406/2000 Sb. §7a odst. 4 je platnost průkazu 10 let ode dne jeho vyhotovení nebo do větší změny dokončené budovy anebo do změny způsobu vytápění, chlazení nebo přípravy teplé vody.</i>			
Evidenční číslo průkazu:		Podpis energetického specialisty:	
Datum vyhotovení průkazu:			
Platnost průkazu do:			