

Energetická Náročnost Budov
Protokol pro průkaz energetické náročnosti budovy

PROTOKOL PRŮKAZU

<input type="checkbox"/> Nová budova	<input type="checkbox"/> Prodej budovy nebo její části
<input type="checkbox"/> Větší změna dokončené budovy	<input type="checkbox"/> Pronájem budovy nebo její části
<input type="checkbox"/> Budova užívaná orgánem veřejné moci	<input checked="" type="checkbox"/> Jiný účel zpracování: všeobecná povinnost vlastníka

Základní informace o hodnocené budově

Identifikační údaje budovy

Adresa budovy (místo, ulice, popisné číslo, PSČ):	Žatec, Mládežnická 2739, 438 01
Katastrální území:	Žatec
Parcelní číslo:	3593
Datum uvedení budovy do provozu:	1983
Vlastník nebo stavebník:	Okresní stavební bytové družstvo Louny
Adresa:	Žatec, Studentská 2628, 438 01
IČ	5797
Tel./e-mail:	
Další vlastník:	
Adresa:	
IČ	

Typ budovy

<input type="checkbox"/> Rodinný dům	<input checked="" type="checkbox"/> Bytový dům	<input type="checkbox"/> Budova pro ubytování a stravování
<input type="checkbox"/> Administrativní budova	<input type="checkbox"/> Budova pro zdravotnictví	<input type="checkbox"/> Budova pro vzdělávání
<input type="checkbox"/> Budova pro sport	<input type="checkbox"/> Budova pro obchodní účely	<input type="checkbox"/> Budova pro kulturu
<input type="checkbox"/> Jiný druh budovy – popis:		

Geometrické charakteristiky budovy

	Jednotky	
Objem budovy V (objem částí budovy s upraveným vnitřním prostředím vymezený vnějšími povrchy konstrukcí obálky budovy)	[m ³]	5 004
Celková plocha obálky budovy A (součet vnějších ploch konstrukcí ohraničujících objem budovy V)	[m ²]	1 571
Objemový faktor tvaru budovy A/V	[m ² /m ³]	0,31
Celková energeticky vztažná plocha budovy A _C	[m ²]	1 748

Druhy energie (energonositelé) užívané v budově

<input checked="" type="checkbox"/> Elektrina	<input type="checkbox"/> Hnědé uhlí	<input type="checkbox"/> Kusové dřevo, dřevní stěpka	<input type="checkbox"/> Topný olej
<input type="checkbox"/> Zemní plyn	<input type="checkbox"/> Černé uhlí	<input type="checkbox"/> Dřevěné peletky	<input type="checkbox"/> Propan-butan/LPG

- Soustava zásobování tepelnou energií
podíl OZE: do 50% včetně nad 50% do 80% včetně nad 80%
- Energie okolního prostředí
účel: na vytápění pro přípravu teplé vody na výrobu elektrické energie
- Jiná paliva nebo jiný typ zásobování:

Druhy energie dodávané mimo budovu

<input type="checkbox"/> Elektrina	<input type="checkbox"/> Teplo	<input type="checkbox"/> Žádné
------------------------------------	--------------------------------	--------------------------------

Stručný popis energetického a technického zařízení budovy

Vytápění je teplovodní. Zdrojem ohřevu topné a teplé užitkové vody je přípojka na CZT s podílem OZE < 50% - pára/voda o výkonu 400 kW. Otopná soustava je dvourubková, s nuceným oběhem vody a standardním teplotním spádem pro radiátory. Otopná tělesa jsou opatřena termostatickými ventily. Větrání je přirozené. Rozvody TUV jsou s cirkulací.

Informace o stavebních prvcích a konstrukcích a technických systémech

A) stavební prvky a konstrukce

a.1) požadavky na součinitel prostupu tepla

Konstrukce obálky budovy	Plocha A_j	Součinitel prostupu tepla			Číselník teplotní redukce b_j	Měrná ztráta prostupem tepla $H_{T,j}$
		Vypočtená hodnota U_j	Referenční/doporučená hodnota	Splněno (doporučené hodnoty)		
Název konstrukce/jednotky	[m ²]	[W/(m ² K)]	[W/(m ² K)]	(ano/ne)	[-]	[W/K]
1. střecha nad vytápěným prostorem	218,5	0,23	0,24/0,16		1,00	49,9
2. vnější stěna /a	634,7	0,32	0,30/0,25		1,00	200,6
3. vnější stěna /b	274,8	0,31	0,30/0,25		1,00	86,1
4. podlaha nad nevytáp. suterénem /Suterén	218,5	2,02	0,60/0,40		0,43	188,9
5. okna/plast/dvojsklo	220,2	1,26	1,50/1,20		1,00	277,6
6. dveře/vchodové/hliník/	3,9	1,70	1,70/1,20		1,00	6,6
7. přírážka na vliv tepelných vazeb		0,05	0,02/-			80,1
Celkem	1 571	-	-	-	-	890

Poznámka: Hodnocení splnění požadavku je vyžadováno jen u větší změny dokončené budovy a při jiné než větší změně dokončené budovy v případě plnění požadavku na energetickou náročnost budovy podle § 6 odst. 2 písm. c).

a.2) požadavky na průměrný součinitel prostupu tepla

Hodnocená budova/zóna	Převažující návrhová vnitřní teplota $\theta_{i,m,j}$	Objem zóny V_j	Referenční hodnota průměrného součinitele prostupu tepla zóny $U_{em,R,j}$
jednotky	[°C]	[m ³]	[W/(m ² K)]
Celý objekt	19,6	5 004	0,49

Hodnocená budova/zóna	Průměrný součinitel prostupu tepla		
	Vypočtená hodnota U_{em} ($U_{em} = HT/A$)	Referenční hodnota $U_{em,N,ref}$ ($U_{em,N,ref} = \sum(V_j \cdot U_{em,N,ref,j})/V$)	Splněno
jednotky	[W/(m ² K)]	[W/(m ² K)]	(ano/ne)
Celý objekt	0,567	0,493	

Poznámka: Hodnocení splnění požadavku je vyžadováno u nové budovy, budovy s téměř nulovou spotřebou energie a u větší změny dokončené budovy v případě plnění požadavku na energetickou náročnost budovy podle § 6 odst. 2 písm. a) a písm. b).

Stručný popis budovy

Předmětným objektem je bytový dům z roku 1983 sestávající z 23 bytů. Má obdélníkový půdorys s výklenkem. Je podsklepen s nevytápěným suterénem s 8 vytápěnými nadzemními podlažními. Má plochou střechu. Svislá okna jsou plastová. Svislá okna jsou s izolačním dvojsklem plněným argonem. Konstrukce střechy nad vytápěným prostorem je tvořena z dutinových železobetonových stropních panelů o tl. 120 mm a je zateplena foukanou izolací z minerální vlny o tl. 200 mm. Konstrukce vnitřní stropní konstrukce je tvořena z dutinových železobetonových stropních panelů o tl. 120 mm. Vnější stěny (a) jsou tvořeny z železobetonových panelů o tl. 100 mm a z železobetonových panelů o tl. 60 mm a zatepleny deskami z pěnového polystyrénu o tl. 80 mm mezi panely a deskami z pěnového polystyrénu bez bližšího označení o tl. 100 mm. Vnitřní příčky jsou tvořeny z železobetonových panelů o tl. 150 mm. Vnější stěny (b) jsou tvořeny z železobetonových panelů o tl. 140 mm a z železobetonových panelů o tl. 70 mm a zatepleny deskami z pěnového polystyrénu o tl. 80 mm mezi panely a deskami z pěnového polystyrénu bez bližšího označení o tl. 100 mm. Konstrukce stěny se sousední budovou (Bytový dům) jsou tvořeny z železobetonových panelů o tl. 140 mm a z železobetonových panelů o tl. 70 mm a zatepleny deskami z pěnového polystyrénu o tl. 80 mm mezi panely. Konstrukce podlahy nad nevytáp. suterénem je tvořena z dutinových železobetonových stropních panelů o tl. 120 mm bez dodatečného zateplení. Celková tepelná ztráta objektu činí 47 685 W, kde 30 788 W je ztráta prostupem a 16 897 W je ztráta větráním.

B) technické systémy

b.1.a) vytápění

Hodnocená budova /zóna	Typ zdroje	Ergo-nositel	Pokrytí dílčí potřeby energie na vytápění	Jmenovitý tepelný výkon	Účinnost výroby energie zdrojem tepla	Účinnost distribuce energie na vytápění	Účinnost sdílení energie na vytápění	
					$\eta_{H,gen}$	$\eta_{H,dis}$	$\eta_{H,em}$	
jednotky	[-]	[-]	[%]	[kW]	[%]	[%]	[%]	
Referenční budova	x	x		x	80	85	80	
Hodnocená budova/zóna	Celý objekt	přípojka na CZT s podílem OZE < 50% - pára/voda	CZT-OZE<50%	100,0	400,0	-	78,8	88,5

Poznámka: symbol x znamená, že není nastaven požadavek na referenční hodnotu

b.1. b) požadavky na účinnost technického systému k vytápění

Hodnocená budova /zóna	Typ zdroje	Zdroj mimo objekt	Účinnost výroby energie zdrojem tepla		Požadavek splněn
			v budově $\eta_{H,gen}$ nebo COP $\eta_{H,gen}$	referenčním $\eta_{H,gen,rq}$ nebo COP $\eta_{H,gen,rq}$	
jednotky	[-]		(%)	(%)	[ano/ne/-]
Celý objekt	přípojka na CZT s podílem OZE < 50% - pára/voda		100	80	

Poznámka: Hodnocení splnění požadavku je vyžadováno jen u větší změny dokončené budovy v případě plnění požadavku na energetickou náročnost budovy podle § 6 odst. 2 písm. c).

b.2.a) chlazení

Hodnocená budova /zóna	Typ systému chlazení	Energono- sítel	Pokrytí dílčí potřeby energie na chlazení	Jmenovitý chladičí výkon	Chladičí faktor zdroje chladu EER _{C,gen}	Účinnost distri- buce energie na chlazení $\eta_{C,dis}$	Účinnost sdílení energie na chlazení $\eta_{C,em}$
Referenční budova	x	x	x	x			
Hodnocená budova/zóna							

Poznámka: symbol x znamená, že není nastaven požadavek na referenční hodnotu

b. 2. b) požadavky na účinnost technického systému k chlazení

Hodnocená budova /zóna	Typ systému chlazení	Chladičí faktor zdroje chladu EER _{C,gen}		Požadavek splněn
		hodnoceného systému	referenčního systému	
jednotky	[-]	[-]	[-]	[ano/ne/-]

Poznámka: Hodnocení splnění požadavku je vyžadováno jen u větší změny dokončené budovy v případě plnění požadavku na energetickou náročnost budovy podle § 6 odst. 2 písm. c).

b.3) větrání

Hodnocená budova /zóna	Typ větracího systému	Energono- sítel	Teplotní výkon	Chladičí výkon	Úprava vlhkosti	Pokrytí dílčí dodané energie na větrání	Jmenovitý elektrický příkon systému větrání	Jmenovitý objemový průtok větracího vzduchu	Měrný příkon ventilátoru systému nuceného větrání SFP _{ahu}
Referenční budova	x	x	x	x	x	x	x	x	1 750
Hodnocená budova/zóna									

Poznámka: symbol x znamená, že není nastaven požadavek na referenční hodnotu

b.4) úprava vlhkosti vzduchu

Hodnocená budova /zóna	Typ systému vlhčení	Energono- sítel	Jmenovitý elektrický příkon	Jmenovitý tepelný výkon	Pokrytí dílčí dodané energie na úpravu vlhkosti	Účinnost zdroje úpravy vlhkosti systému vlhčení $\eta_{RH+,gen}$
Referenční budova	x	x	x	x	x	
Hodnocená budova/zóna						

Poznámka: symbol x znamená, že není nastaven požadavek na referenční hodnotu

Hodnocená budova /zóna	Typ systému odvlhčení	Energono- sítel	Jmenovitý elektrický příkon	Jmenovitý tepelný výkon	Jmenovitý chladičí výkon	Pokrytí dílčí dodané energie na úpravu vlhkosti	Účinnost zdroje úpravy vlhkosti systému odvlhčení $\eta_{RH-,gen}$
Referenční budova	x	x	x	x	x	x	
Hodnocená budova/zóna							

Poznámka: symbol x znamená, že není nastaven požadavek na referenční hodnotu

Energetická náročnost hodnocené budovy

a) seznam uvažovaných zón a dílčí dodané energie v budově

Hodnocená budova /zóna	Vytápění EP _H	Chlazení EP _C	Nucené větrání EP _F		Příprava teplé vody EP _W	Osvětlení EP _L	Výroba z OZE nebo kombinované výroby elektřiny a tepla	
			Bez úpravy vlhčení	S úpravou vlhčením			Pro budovu	I dodávka mimo budovu
Celý objekt	ano				ano	ano		

b) dílčí dodané energie

ř.	Budova:	Vytápění		Chlazení		Větrání		Úprava vlhkosti		Příprava TUV		Osvětlení		
		Referenční	Hodnocená	Referenční	Hodnocená	Referenční	Hodnocená	Referenční	Hodnocená	Referenční	Hodnocená	Referenční	Hodnocená	
[1]	[kWh/rok]	Potřeba energie	52,9	36,1							30,8	30,8	9,2	12,3
[2]		Vypočtená spotřeba energie	97,3	52							49,4	82,1	9,2	12,3
[3]		Pomocná energie	0,38	0,77							0,5	1,0		
[4]		Dílčí dodaná energie [2]+[3]	97,7	52,6							49,9	83,069	9,2	12,3
Měrná dílčí dodaná energie* [4]•1000/m ²			55,9	30,1							28,5	47,5	5,2	7,1

*)na celkovou energeticky vztažnou plochou [kWh/(m².rok)]

c) výrobní energie umístěná v budově, na budově nebo na pomocných objektech

Typ výroby	Využitelnost vyrobené energie	Vyrobená energie	Faktor celkové primární energie	Faktor neobnovitelné primární energie	Celková primární energie	Neobnovitelná primární energie
jednotky		[kWh/rok]	[-]	[-]	[kWh/rok]	[kWh/rok]
Kogenerační jednotka EP _{CHP} – teplo	Budova					
	Dodávka mimo budovu					
Kogenerační jednotka EP _{CHP} – elektřina	Budova					
	Dodávka mimo budovu					
Fotovoltaické panely EP _{PV} – elektřina	Budova					
	Dodávka mimo budovu					
Solární technické systémy Q _{H,SC,sys} – teplo	Budova					
	Dodávka mimo budovu					
Jiné	Budova					
	Dodávka mimo budovu					

d) rozdělení dílčích dodaných, celkové primární energie a neobnovitelné primární energie podle energonositelů

Energonositel	Dílčí vypočtená spotřeba energie/Pomocná energie	Faktor celkové primární energie	Faktor neobnovitelné primární energie	Celková primární energie	Neobnovitelná primární energie
	[kWh/rok]	[-]	[-]	[kWh/rok]	[kWh/rok]
Elektřina	14 049	3,2	3,0	44 955	42 146
CZT-OZE<50%	133 908	1,1	1,0	147 298	133 908
Celkem	147 956			192 254	176 053

e) požadavek na celkovou dodanou energii

[6]	Referenční budova	[kWh/rok]	156 721	Splněno [ano/ne]	Ano
[7]	Hodnocená budova		147 956		
[8]=[6]/m ²	Referenční budova	[kWh/m ² .rok]	89,7		
[9]=[7]/m ²	Hodnocená budova		84,6		

f) požadavek na neobnovitelnou primární energii

[10]	Referenční budova	[kWh/rok]	191 425	Splněno [ano/ne]	Ano
[11]	Hodnocená budova		176 053		
[12]=[10]/m ²	Referenční budova	[kWh/m ² .rok]	109,5		
[13]=[11]/m ²	Hodnocená budova		100,7		

g) primární energie hodnocené budovy

[14]	Celková primární energie	[kWh/rok]	192 254
[15]=[14]-[11]	Obnovitelná primární energie	[kWh/rok]	16 200
[16]=[15]/[14]*100	Využití obnovitelných zdrojů energie – z hlediska primární energie	[%]	8,43%

Analýza technické, ekonomické a ekologické proveditelnosti alternativních systémů dodávek energie u nových budov a u větší změny dokončených budov

Alternativní systémy	Posouzení proveditelnosti			
	Místní systémy dodávky energie využívající energii z OZE	Kombinovaná výroba elektřiny a tepla	Soustava zásobování tepelnou energií	Tepelné čerpadlo
Technická proveditelnost	-	-	-	-
Ekonomická proveditelnost	-	-	-	-
Ekologická Proveditelnost	-	-	-	-
Doporučení k realizaci a zdůvodnění	-			
Datum vypracování analýzy	-			
Zpracovatel analýzy	-			
Energetický posudek	Povinnost vypracovat energetický posudek		Ano	
	Energetický posudek je součástí analýzy		Ano	
	Datum vypracování energetického posudku		9. prosinec 2014	
	Zpracovatel energetického posudku		Ing. Bruno Vallance	

Doporučená technicky a ekonomicky vhodná opatření pro snížení energetické náročnosti budovy

Popis opatření	Číslo opatření	Předpokládaná dodaná energie	Předpokládaná úspora celkové dodané energie	Předpokládaná úspora neobnovitelné primární energie
		[Mwh/rok]		
Stavební prvky a konstrukce budovy:				
Technické systémy budovy:				
Vytápění				
Příprava teplé vody				
Chlazení:				
Osvětlení				
Obsluha a provoz systémů budovy				
Ostatní – uveďte jaké				

Opatření	Posouzení vhodnosti opatření			
	Stavební prvky a konstrukce budovy	Technické systémy budovy	Obsluha a provoz systémů budovy	Ostatní – uvést jaké
Technická vhodnost	-	-	-	-
Funkční vhodnost	-	-	-	-
Ekonomická vhodnost	-	-	-	-
Doporučení k realizaci a zdůvodnění	-			
Datum vypracování analýzy	9. prosinec 2014			
Zpracovatel analýzy	Ing. Bruno Vallance			
Energetický posudek	Energetický posudek je součástí analýzy	Ano		
	Datum vypracování energetického posudku	9. prosinec 2014		
	Zpracovatel energetického posudku	Ing. Bruno Vallance		


Doplňující údaje k hodnocené budově

Výpočet potřeby tepla na vytápění je proveden dle normy ČSN ISO 13 790 na základě zjednodušeného hodinového kroku výpočtu v souladu s průměrnými měsíčními parametry venkovního prostředí dle TNI 73 0331. Je vytvořen soubor 12 referenčních dnů s hodinovým průběhem (1 referenční den zastupuje 1 měsíc). Měrná potřeba tepla na vytápění dle TNI 73 0330, která je podstatná pro posuzování pasivního či nízkoenergetického standardu činí 48 kWh/m².rok.

Závěrečné hodnocení energetické specialisty

Jiný účel zpracování průkazu: všeobecná povinnost vlastníka	
Třída energetické náročnosti budovy pro celkovou dodanou energii	C

Identifikační údaje energetického specialisty, který zpracoval průkaz

Jméno a příjmení	Ing. Bruno Vallance
Číslo oprávnění MPO	093
Podpis energetického specialisty	
Datum vypracování průkazu	9. prosinec 2014

PRŮKAZ ENERGETICKÉ NÁROČNOSTI BUDOVY

Žatec, Mládežnická 2739, 438 01



PRŮKAZ ENERGETICKÉ NÁROČNOSTI BUDOVY

vydaný podle zákona č. 406/2000 Sb., o hospodaření s energií, a vyhlášky č. 78/2013 Sb., o energetické náročnosti budov

Ulice, číslo: **Mládežnická 2739**

PSC, místo: **438 01 Zatec**

Typ budovy: **Bytový dům**

Plocha obálky budovy: **1 571 m²**

Objemový faktor tvaru A/V: **0,31 m²/m³**

Energetický vztažná plocha: **1 748 m²**

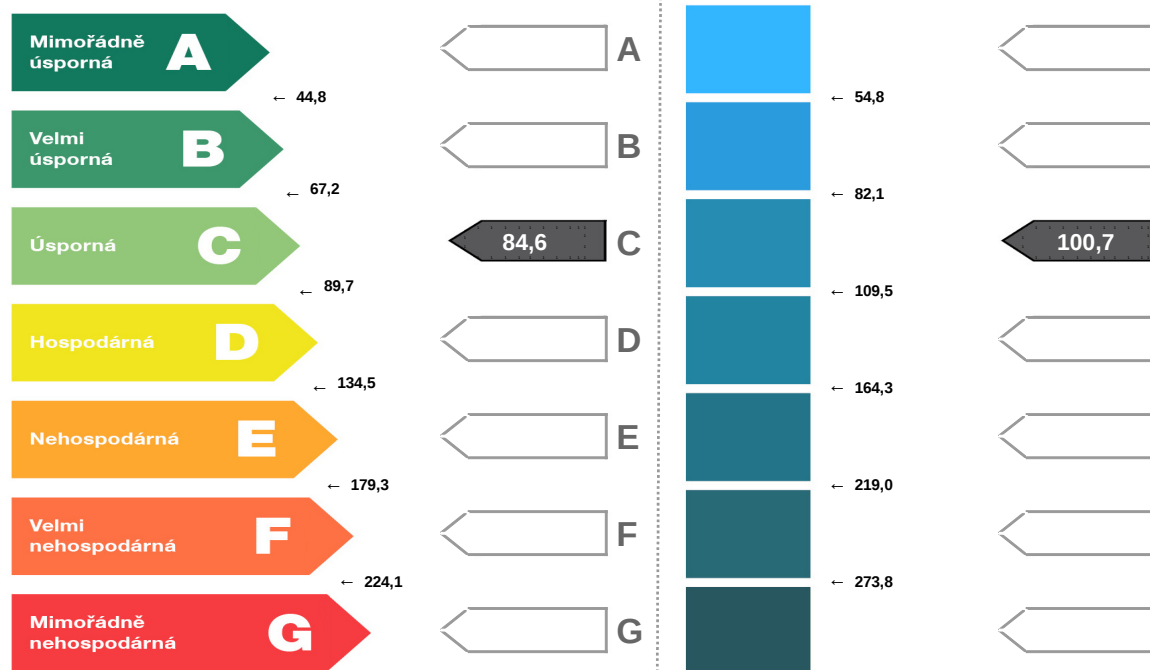


ENERGETICKÁ NÁROČNOST BUDOVY

Celková dodaná energie
(Energie na vstupu do budovy)

Neobnovitelná primární energie
(Vliv provozu objektu na životní prostředí)

Měrné hodnoty kWh/(m².rok)



Hodnoty pro celou budovu
MWh/rok

148,0

176,1

DOPORUČENÁ OPATŘENÍ

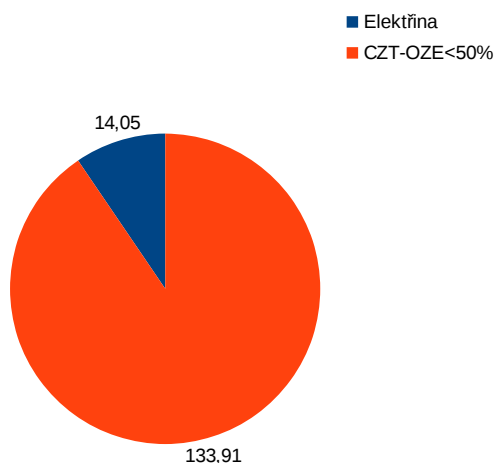
Opatření pro	Stanovena
Vnější stěny:	<input type="checkbox"/>
Okna a dveře:	<input type="checkbox"/>
Střechu:	<input type="checkbox"/>
Podlahu:	<input type="checkbox"/>
Vytápění:	<input type="checkbox"/>
Chlazení/klimatizaci:	<input type="checkbox"/>
Větrání:	<input type="checkbox"/>
Přípravu teplé vody	<input type="checkbox"/>
Osvětlení:	<input type="checkbox"/>
Jiné:	<input type="checkbox"/>

Popis opatření je v protokolu průkazu a vyhodnocení jejich dopadu na energetickou náročnost je znázorněno šipkou

Doporučení

PODÍL ENERGOZOSITELŮ NA DODANÉ ENERGI

Hodnoty pro celou budovu
MWh/rok



UKAZATELE ENERGETICKÉ NÁROČNOSTI BUDOVY

	Obálka budovy	Vytápění	Chlazení	Větrání	Úprava vlhkosti	Teplá voda	Osvětlení
	U_{em} W/(m ² .K)	Díleční dodané energie Měrné hodnoty kWh/(m ² .rok)					
Mimořádně úsporná							
A							
B		30.1					
C							
D	0.57						7.1
E						47.5	
F							
G							
Mimořádně neúsporná							
Hodnoty pro celou budovu MWh/rok		52,6				83,1	12,3

Zpracovatel: Ing. Bruno Vallance

Kontakt: 608 257 366

Osvědčení č.: 093

Vyhotoveno dne: 9. prosinec 2014

Podpis:

