

Průkaz energetické náročnosti budovy

vydaný podle zákona č. 406/2000 Sb. o hospodaření energií vyhlášky
č. 264/2020 Sb. o energetické náročnosti budov ve znění pozdějších
předpisů

Bytový dům
Ulička 837, 836, 839/2, 4, 6
623 00, Brno
katastrální území Kohoutovice
[610313]
parc. č. 3241/1, 3241/2, 3241/3,
3241/4, 3241/5



Energetický specialista
Ing. Michala Davidová
Číslo oprávnění: MPO-1341

Evidenční číslo
561133.0

Datum vydání
18.01.2024

Verze dokumentu

PRŮKAZ ENERGETICKÉ NÁROČNOSTI BUDOVY

vydaný podle zákona č. 406/2000 Sb., o hospodaření energií, a vyhlášky č. 264/2020 Sb., o energetické náročnosti budov

Ulice, číslo: Ulička, 837, 836, 839 / 2, 4, 6

PSČ, místo: 623 00, Brno

K.ú., parcelní č.: Kohoutovice (610313), 3241/1, 3241/2, 3241/3, ...

Typ budovy: Bytový dům

Celková energeticky vztázná plocha: 4967 m²



KLASIFIKAČNÍ TŘÍDA

Primární energie z neobnovitelných zdrojů
kWh/(m²·rok)




Požadavek vyhlášky na energetickou náročnost

není stanoven

ROZDĚLENÍ DODANÉ ENERGIE

MWh/rok

■ účinná SZTE – OZE ≤ 80%: 348.5
■ elektřina: 15.5



UKAZATELE ENERGETICKÉ NÁROČNOSTI

	Průměrný součinitel prostupu tepla budovy	0.41 W/(m ² ·K)	C
	Měrná potřeba tepla na vytápění	41.7 kWh/(m ² ·rok)	
	Celková dodaná energie	73.3 kWh/(m²·rok)	A
	Vytápění	57.7 kWh/(m ² ·rok)	C
	Chlazení	-	
	Nucené větrání	-	
	Úprava vlhkosti	-	
	Příprava teplé vody	12.4 kWh/(m ² ·rok)	A
	Osvětlení	3.11 kWh/(m ² ·rok)	B

Energetický specialista: Ing. Michala Davidová

Osvědčení č.: MPO-1341

Kontakt: info@enerco.cz

Ev. č. průkazu: 561133.0

Vyhotoveno dne: 18.01.2024

Podpis:



PRŮKAZ ENERGETICKÉ NÁROČNOSTI BUDOVY

vydaný podle zákona č. 406/2000 Sb., o hospodaření energií, a vyhlášky č. 264/2020 Sb., o energetické náročnosti budov

A IDENTIFIKAČNÍ ÚDAJE

ÚDAJE O BUDOVĚ / MÍSTĚ STAVBY

Obec:	Brno	Část obce:	
Ulice:	Ulička	Č.p / č. or. (č.ev.)	837, 836, 839/2, 4, 6
Katastrální území:	Kohoutovice (610313)	Převládající typ využití:	Bytový dům
Parcelní číslo pozemku:	3241/1, 3241/2, 3241/3, 3241/4, 3241/5	Památková ochrana budovy:	Bez památkové ochrany
Orientační období výstavby:	1980	Památková ochrana území:	Bez památkové ochrany

POPIS HODNOCENÉ BUDOVY

Základní členění budovy a hospodaření s energiemi, stavební konstrukce obálky, technické systémy budovy, významné rekonstrukce, využití objektu.

Stručný popis budovy:

Osmipodlažní bytový dům s technickým podlažím..

Stručný popis technických systémů:

Vytápění objektu včetně ohřevu TUV zajišťuje CZT.

GEOMETRICKÉ CHARAKTERISTIKY

Parametr	Jednotky	Hodnota
Objem budovy s upravovaným vnitřním prostředím	m ³	12 567,2
Celková plocha hodnocené obálky budovy	m ²	3 981,5
Objemový faktor tvaru budovy	m ² /m ³	0,32
Celková energeticky vztažná plocha budovy	m ²	4 967,3
Podíl průsvitných konstrukcí v ploše svislých konstrukcí	%	31,5

VÝPOČTOVÉ ZÓNY

Energetická náročnost budovy a hodnocení obálky je vypočteno pro budovu jako celek, která se při výpočtu může členit do dílčích zón. Budova je členěna na zóny s upravovaným vnitřním prostředím (vytápění, chlazení), které mají definovanou návrhovou vnitřní teplotu dle ČSN 730540 a na zóny nevytápěné. Zónám jsou přiřazeny profily typického užívání.

Ozn.	Označení zóny	Typ zóny dle ČSN 73 0331-1	Úprava vnitřního prostředí		Návrhová vnitřní teplota pro vytápění °C	Energ. vztažná plocha m ²
			Vytápění	Chlazení		
Z1	Vytápěná zóna.	Bytový dům - prostor bytu	<input checked="" type="checkbox"/>	<input type="checkbox"/>	20	4 967,3
NZ2	Suterén	-	<input type="checkbox"/>	<input type="checkbox"/>	-	-

B CELKOVÁ DODANÁ ENERGIE

Dodaná energie je dle §4 Vyhlášky součtem vypočtené spotřeby energie a pomocné energie (čerpadla, regulace apod.) pro daný účel. Vypočtená spotřeba energie vychází z potřeby energie pro zajištění typického užívání budovy se zahrnutím účinností technického systému. Do dodané energie se v souladu s Vyhláškou neuvažují technologie nesouvisející se zajištěním uvedených účelů, ale vstupují do výpočtu ve formě tepelných zisků.

Energonositel	Vytápění	Chlazení	Nucené větrání	Úprava vlhkosti	Příprava teplé vody	Osvětlení vnitřního prostoru budovy	Ostatní	Celkem
	% pokrytí							
Dodaná energie v MWh/rok								

PALIVA

Za paliva jsou pro účely průkazu považovány elektrická energie odebíraná z veřejné distribuční sítě, paliva pro spalování (uhlí, dřevo, zemní plyn apod.) a energie dodaná ve formě tepla nebo chladu ze soustavy zásobování tepelnou energií (SZTE).

elektrina	---	---	---	---	---	4,3%	---	4,3%
	---	---	---	---	---	15,5	---	15,5
účinná SZTE – OZE≤80%	78,8%	---	---	---	17,0%	---	---	95,7%
	287	---	---	---	61,7	---	---	348

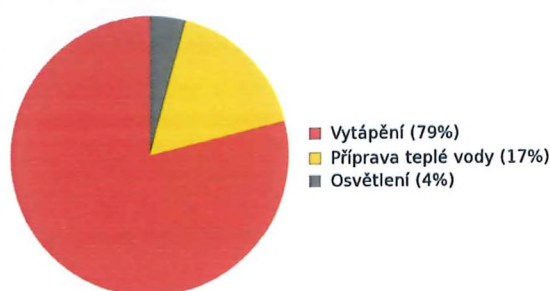
ENERGIE OKOLNÍHO PROSTŘEDÍ

Za energii okolního prostředí je pro účely průkazu považována energie získaná ze Slunce, Země, vody, vzduchu nebo větru dodaná pomocí technického zařízení (solární kolektory, tepelné čerpadlo apod.). Dále je sem zařazeno využití odpadního tepla z technologie.

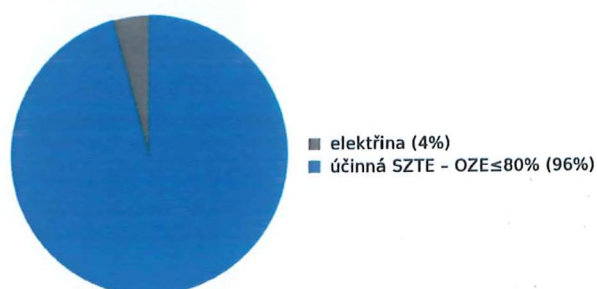
CELKOVÁ DODANÁ ENERGIE

procentuální podíl	78,8%	---	---	---	17,0%	4,3%	---	100,0%
kWh/m ² rok	57,7	---	---	---	12,4	3,1	---	73,3
MWh/rok	287	---	---	---	61,7	15,5	---	364

Podíl dodané energie dle účelu



Podíl dodané energie dle energonositele



C PRIMÁRNÍ ENERGIE Z NEOBNOVITELNÝCH ZDROJŮ ENERGIE

Primární energie z neobnovitelných zdrojů energie zobrazuje ekologickou stopu provozu budovy z pohledu spotřeby energie v primárních zdrojích (např. elektrárny, teplárny apod.) se zohledněním účinnosti výroby a distribuce pro užití v hodnocené budově. Faktorem primární energie z neobnovitelných zdrojů energie se násobí složky dodané energie po jednotlivých energonositelích.

Energonositel	Faktor primární energie z neobnovitelných zdrojů energie	Vytápění	Chlazení	Nucené větrání	Úprava vlhkosti	Příprava teplé vody	Osvětlení vnitřního prostoru budovy	Ostatní	Celkem
		% pokrytí							
Dodaná energie v MWh/rok									

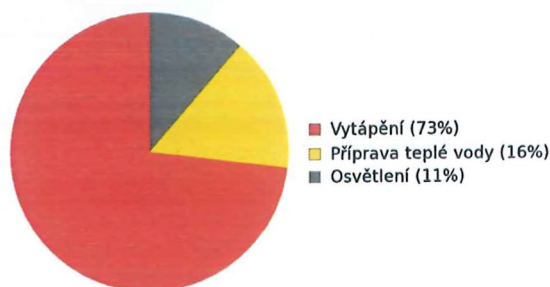
ENERGONOSITELE

elektrřina	2,6	---	---	---	---	---	11,4%	---	11,4%
		---	---	---	---	---	40,2	---	40,2
účinná SZTE – OZE≤80%	0,9	72,9%	---	---	---	15,7%	---	---	88,6%
		258	---	---	---	55,5	---	---	314

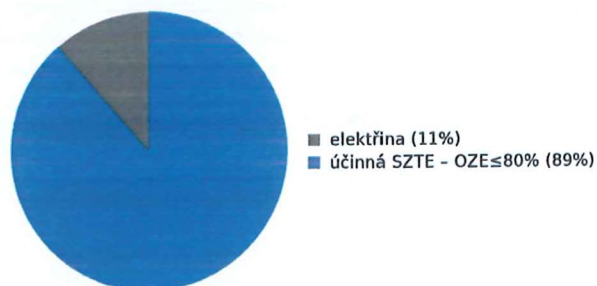
PRIMÁRNÍ ENERGIE Z NEOBNOVITELNÝCH ZDROJŮ ENERGIE

procentuální podíl	72,9%	---	---	---	---	15,7%	11,4%	---	100,0%
kWh/m ² rok	52,0	---	---	---	---	11,2	8,1	---	71,2
MWh/rok	258	---	---	---	---	55,5	40,2	---	354

Podíl dodané energie dle účelu

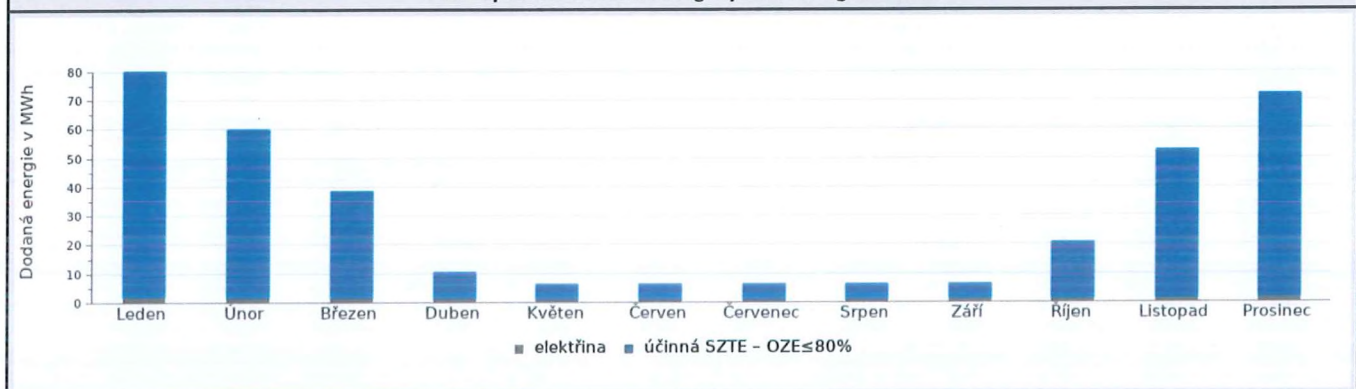


Podíl dodané energie dle energonositele




D ROČNÍ PRŮBĚH DODANÉ ENERGIE**BILANCE PODLE ENERGOONOSITELŮ**

	Dodaná energie v MWh/rok											
	Leden	Únor	Březen	Duben	Květen	Červen	Červenec	Srpen	Září	Říjen	Listopad	Prosinec
Celkem	79.9	59.9	38.5	10.2	6.14	5.91	6.08	6.14	6.19	20.6	52.4	72.0
elektřina	1.96	1.61	1.34	1.10	0.90	0.84	0.84	0.90	1.12	1.33	1.60	1.93
účinná SZTE – OZE≤80%	77.9	58.3	37.2	9.07	5.24	5.07	5.24	5.24	5.07	19.2	50.8	70.1

Roční průběh dodané energie podle energonositelů**BILANCE PODLE ÚČELŮ SPOTŘEBY**

	Dodaná energie v MWh/rok											
	Leden	Únor	Březen	Duben	Květen	Červen	Červenec	Srpen	Září	Říjen	Listopad	Prosinec
Celkem	79.9	59.9	38.5	10.2	6.14	5.91	6.08	6.14	6.19	20.6	52.4	72.0
Vytápění	72.7	53.6	31.9	4.00	0.00	0.00	0.00	0.00	0.00	14.0	45.8	64.8
Chlazení	0.00	0.00	0.00	0.00	0.00	0.00	0.00	0.00	0.00	0.00	0.00	0.00
Nucené větrání	0.00	0.00	0.00	0.00	0.00	0.00	0.00	0.00	0.00	0.00	0.00	0.00
Úprava vlhkosti	0.00	0.00	0.00	0.00	0.00	0.00	0.00	0.00	0.00	0.00	0.00	0.00
Příprava teplé vody	5.24	4.73	5.24	5.07	5.24	5.07	5.24	5.24	5.07	5.24	5.07	5.24
Osvětlení	1.96	1.61	1.34	1.10	0.90	0.84	0.84	0.90	1.12	1.33	1.60	1.93

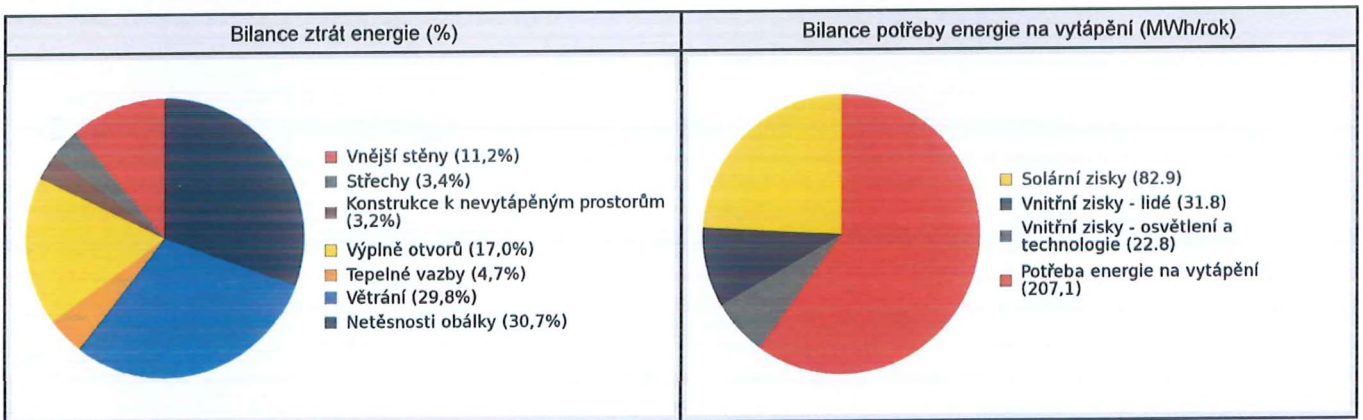
Roční průběh dodané energie dle účelů spotřeby

E BILANCE TEPELNÝCH TOKŮ**BILANCE PRO REŽIM VYTÁPĚNÍ**

Celkové tepelné ztráty budovy jsou tvořeny prostupem tepla přes konstrukce obálky budovy, cíleným větráním a neřízeným větráním netěsnostmi - infiltrací. Tepelné ztráty jsou z části pokryty využitelnými solárními a vnitřními zisky. Výsledná bilance představuje potřebu energie na vytápění budovy, kterou je nutné dodat soustavou vytápění.

ZTRÁTY ENERGIE			VYUŽITELNÉ ZISKY ENERGIE PRO REŽIM VYTÁPĚNÍ		
Prostup tepla obálkou budovy	MWh/rok	136	Solární zisky	MWh/rok	82.9
Větrání		103	Vnitřní zisky - lidé		31.8
Netěsnosti obálky - infiltrace		106	Vnitřní zisky - osvětlení a technologie a z přilehlých nevytápěných prostor		22.8
Celkem		345	Celkem		137

POTŘEBA ENERGIE NA VYTÁPĚNÍ	MWh/rok	207,1	kWh/m ² .rok	41,7
-----------------------------	---------	-------	-------------------------	------

**BILANCE PRO REŽIM CHLAZENÍ**

Budova neobsahuje technický systém chlazení, není proto sestavena bilance pro režim chlazení. V rámci průkazu není prováděn výpočet tepelné stability v letním období, existuje tedy riziko přehřívání budovy.

F OBÁLKA BUDOVY

Obálkou budovy je soubor všech teplosměnných konstrukcí na systémové hranici celé budovy, které jsou vystaveny přilehlému prostředí, jež tvoří venkovní vzduch (EXT), přilehlá zemina (ZEM), vnitřní vzduch v přilehlém nevytápěném prostoru (NEVYT) nebo sousední budově (SOUS). Budova může být rozdělena na teplotní zóny o různých návrhových vnitřních teplotách s různými požadavky na obalové konstrukce. Hodnocené konstrukce jsou porovnávány s referenční hodnotou, která odpovídá platnému požadavku pro novostavby.

Přehled stavebních prvků a konstrukcí na obálce budovy		Návrhová vnitřní teplota zóny	Přiléhající prostředí	Plocha konstrukce	Součinitel prostupu tepla konstrukce			
					Vypočtená hodnota	Požadavek ČSN 730540-2	Referenční hodnota	Dosažená úroveň - vypočtená / referenční hodnota
					U_j	U_{Nj}	U_{Rj}	
Ozn.	Název	t_i	---	A_j	$W/m^2.K$			

VNĚJŠÍ STĚNY				1 858,0				
STN-12	stěna SV (Z1)	20	EXT	235,0	0,288	0,30	0,30	96%
STN-13	stěna JZ (Z1)	20	EXT	235,0	0,288	0,30	0,30	96%
STN-14	stěna SZ (Z1)	20	EXT	712,4	0,223	0,30	0,30	74%
STN-15	stěna JV (Z1)	20	EXT	650,5	0,223	0,30	0,30	74%
STN-22	stěna JV (Z1)	20	EXT	4,8	0,842	0,30	0,30	281%
STN-23	stěna JZ (Z1)	20	EXT	8,1	0,842	0,30	0,30	281%
STN-24	stěna SZ (Z1)	20	EXT	4,2	0,842	0,30	0,30	281%
STN-25	stěna SV (Z1)	20	EXT	8,1	0,842	0,30	0,30	281%

STŘECHY				634,1				
STR-27	střecha (Z1)	20	EXT	584,2	0,156	0,24	0,24	65%
STR-28	střecha (Z1)	20	EXT	36,8	0,206	0,24	0,24	86%
STR-29	lodžie (Z1)	20	EXT	13,2	3,134	0,24	0,24	1 306%

KONSTRUKCE K NEVYTÁPĚNÝM PROSTORŮM				634,1				
PDL-30	strop nad sut. (Z1-Z2)	20	NZ2	576,4	0,275	0,60	0,60	46%
PDL-31	strop nad sut. MV (Z1-Z2)	20	NZ2	57,8	0,247	0,60	0,60	41%

VÝPLNĚ OTVORŮ				855,2				
VYP-1	dveře balkon JV (Z1)	20	EXT	155,5	0,800	1,50	1,50	53%
VYP-2	okno JV (Z1)	20	EXT	161,3	0,800	1,50	1,50	53%
VYP-3	okno JV (Z1)	20	EXT	138,2	0,800	1,50	1,50	53%
VYP-4	dveře JV (Z1)	20	EXT	3,2	1,000	1,70	1,58	63%
VYP-5	okno SZ (Z1)	20	EXT	3,8	0,800	1,50	1,50	53%
VYP-6	okno SZ (Z1)	20	EXT	322,6	0,800	1,50	1,50	53%
VYP-7	dveře lodžie SZ (Z1)	20	EXT	70,6	1,000	1,50	1,50	67%

TEPELNÉ VAZBY							
Vliv tepelných vazeb zobrazuje úroveň řešení konstrukčních detailů - styků mezi dvěma a více konstrukcemi.							
Vliv tepelných vazeb ΔU_{tb}			---	0,050	---	0,020	250%

G TECHNICKÉ SYSTÉMY BUDOVY**VYTÁPĚNÍ**

V případě, že je zdrojem tepla zařízení pro kombinovanou výrobu tepla a elektřiny nebo solární systém jsou bilance uvedeny v samostatné tabulce.

Ozn.	Zdroj tepla ¹	Systém vytápění uvnitř budovy							
		Celkový jmenovitý tepelný výkon	Palivo	Spotřeba energie na vytápění v palivu	Sezónní účinnost výroby tepla		Sezónní účinnost distribuce a akumulace tepla	Sezónní účinnost sdílení tepla	Potřeba energie na vytápění
		kW		MWh/rok	%	COP	%	%	% pokrytí MWh/rok
CZT-1	CZT	—	účinná SZTE – OZE≤80%	287	91	—	90%	88%	100% 207

PŘÍPRAVA TEPLÉ VODY

V případě, že je zdrojem tepla zařízení pro kombinovanou výrobu tepla a elektřiny nebo solární systém jsou bilance uvedeny v samostatné tabulce.

Ozn.	Zdroj pro přípravu teplé vody	Systém přípravy teplé vody uvnitř budovy							
		Celkový jmenovitý tepelný výkon	Palivo	Spotřeba energie na přípravu teplé vody v palivu	Sezónní účinnost výroby tepla		Sezónní účinnost distribuce teplé vody	Sezónní potřeba teplé vody	Potřeba energie ohřev teplé vody
		kW		MWh	%	—	%	m ³ /rok	% pokrytí MWh/rok
CZT-1	CZT	—	účinná SZTE – OZE≤80%	61.7	91	—	TVsys 1: 93,4	2 525,04	100,0 51.5

OSVĚTLENÍ

Ozn.	Osvětlovací soustava / zóna	Převažující typ světelných zdrojů	Odpovídající energeticky vztázná plocha	Průměrná požadovaná osvětlenost	Průměrné korekční činitele soustavy			
					Typ světelných zdrojů	Řízení soustavy	Konstantní osvětlenost	Závislost na denním světle
					—	—	—	—
Z1 (L1)	Kombinovaná osvětlovací soustava	LED - bez uvedení měrného výkonu	4 543,41	100	0,86	1,00	1,00	1,00
NZ2 (L1)	Kombinovaná osvětlovací soustava	kompaktní zářivka	581,16	50	1,50	1,00	1,00	1,00

H**DOPORUČENÍ PRO SNÍŽENÍ ENERGETICKÉ NÁROČNOSTI A ZVÝŠENÍ VYUŽITÍ ALTERNATIVNÍCH SYSTÉMŮ DODÁVEK ENERGIE**

Je navržen soubor opatření, která oproti hodnocenému stavu budovy dále snižují její energetickou náročnost a zvyšují podíl alternativních systémů dodávky energie. V postupných krocích jsou navržena jednotlivá opatření, která jsou následně hodnocena jako soubor opatření včetně zahrnutí synergických vlivů (úsporná opatření se navzájem ovlivňují).

SNÍŽENÍ CELKOVÉ DODANÉ ENERGIE

V prvním kroku návrhu je doporučeno snížení potřeby energie. Typicky se jedná o snížení ztrát obálkou budovy zateplením nebo snížením tepelné zátěže v letním období instalací stínících prvků. Následně je vyhodnocena možnost zpětného získávání energie (odpadní vody vody nebo vzduchu, odpadní teplo z chlazení) a možnost využití odpadního tepla z technologií. V kroku tři jsou navržena opatření ke zvýšení energetické účinnosti výroby, distribuce, akumulace a sdílení energie technickými systémy.

Úsporné opatření		Popis návrhu
KROK 1	Zlepšení konstrukcí a prvků obálky budovy vč. stínění	Střechy a stropy: OP _s -1 - konstrukce přidání TI do konstrukce střechy Podlahy: OP _s -1 - konstrukce přidání TI do konstrukce podlahy nad suterénem
KROK 2	Využití zařízení pro zpětné získávání tepla	V této kategorii není navrhováno žádné opatření.
KROK 3	Zlepšení účinnosti technických systémů budovy	V této kategorii není navrhováno žádné opatření.

POSOUZENÍ PROVEDITELNOSTI ALTERNATIVNÍCH SYSTÉMŮ DODÁVEK ENERGIE

Hodnocení alternativních systémů dodávek energie je provedeno na stavu budovy po realizaci navržených kroků 1-3, tedy po snížení celkové dodané energie.

Alternativní systém dodávky energie		Proveditelnost			Popis návrhu
		Technická	Ekonomická	Ekologická	
KROK 4	Místní systémy využívající energie z OZE	ANO	NE	ANO	Instalace fotovoltaické elektrárny
	Kombinovaná výroba elektřiny a tepla	NE	NE	NE	Pro daný typ objektu není vhodné.
	Soustava zásobování tepelnou energií	NE	NE	NE	Již napojeno.
	Tepelná čerpadla	ANO	NE	ANO	Pro ohřev TUV a vytápění tepelné čerpadlo vzduch - voda.

NAVRŽENÝ SOUBOR OPATŘENÍ

Popis souboru opatření	Přidání TI do konstrukce střechy na celkovou tl. tepelné izolace tl. 320mm (LambdaD= max 0,039 W/m.K), zateplení podlahy nad suterénem tepelnou izolací XPS tl. 150mm (LambdaD= max 0,039 W/m.K).			
	Potřeba energie na vytápění, chlazení a přípravu teplé vody	Celková dodaná energie	Neobnovitelná primární energie	Klasifikační třída neobnovitelné primární energie
	kWh/m ² .rok	kWh/m ² .rok	kWh/m ² .rok	
	MWh/rok	MWh/rok	MWh/rok	
Hodnocená budova	50,69	73,27	71,24	B
	252	364	354	
Soubor navržených opatření	50,69	73,27	71,24	B
	252	364	354	
Dosažená úspora energie	0,00	0,00	0,00	
	0.00	0.00	0.00	

I PŘEHLED PLNĚNÍ ZÁVAZNÝCH POŽADAVKŮ VYHLÁŠKY**CELKOVÉ HODNOCENÍ PLNĚNÍ POŽADAVKŮ VYHLÁŠKY**

Požadavek vyhlášky dle:	Požadavek vyhlášky na energetickou náročnost	Splněno:	není stanoven
-------------------------	--	----------	---------------

REFERENČNÍ BUDOVA

Úroveň referenční budovy:	dokončená budova a její změna od 1.1.2022			
Snížení referenční hodnoty neobnovitelné primární energie	Druh budovy nebo zóny	Energetická vztažná plocha	Měrná potřeba na vytápění referenční budovy	Míra snížení
		m ²	kWh/m ² .rok	%
	Z1 - Vytápěná zóna. (obytná zóna)	4 967,3	59,3	3

PŘEHLED PLNĚNÍ ZÁVAZNÝCH POŽADAVKŮ VYHLÁŠKY

V případě, že pro danou oblast vyhláška nestanovuje požadavek, tabulka se nevyplňuje - symbol X

Hodnocený parametr	Jednotka	Ozn.	Hodnocený prvek budovy	Návrhová vnitřní teplota zóny	Přiléhající prostředí	Vypočtená hodnota	Referenční hodnota	Splněno
--------------------	----------	------	------------------------	-------------------------------	-----------------------	-------------------	--------------------	---------

MĚNĚNÉ/ NOVÉ STAVEBNÍ PRKY A KONSTRUKCE

Hodnocení splnění požadavku je vyžadováno u změny dokončené budovy při plnění požadavku na energetickou náročnost budovy podle § 6 odst. 2 písm. c)

X	---	---	---	---	---	---	---	---
---	-----	-----	-----	-----	-----	-----	-----	-----

MĚNĚNÉ/ NOVÉ TECHNICKÉ SYSTÉMY

Hodnocení splnění požadavku je vyžadováno u změny dokončené budovy při plnění požadavku na energetickou náročnost budovy podle § 6 odst. 2 písm. d)

X	---	---	---	---	---	---	---	---
---	-----	-----	-----	-----	-----	-----	-----	-----

OBÁLKA BUDOVY

Hodnocení splnění požadavku je vyžadováno u nové budovy a u změny dokončené budovy při plnění požadavku na energetickou náročnost budovy podle § 6 odst. 2 písm. a) a písm. b)

Průměrný součinitel prostupu tepla budovy	W/m ² .K	Budova jako celek		0,41	0,58	ANO
---	---------------------	-------------------	--	------	------	-----

CELKOVÁ DODANÁ ENERGIE

Hodnocení splnění požadavku je vyžadováno u nové budovy a u změny dokončené budovy při plnění požadavku na energetickou náročnost budovy podle § 6 odst. 2 písm. b)

Celková dodaná energie	kWh/m ² .rok	Budova jako celek		73,27	127,56	ANO
------------------------	-------------------------	-------------------	--	-------	--------	-----

NEOBNOVITELNÁ PRIMÁRNÍ ENERGIE

Hodnocení splnění požadavku je vyžadováno u nové budovy a u změny dokončené budovy při plnění požadavku na energetickou náročnost budovy podle § 6 odst. 2 písm. a)

Neobnovitelná primární energie	kWh/m ² .rok	Budova jako celek		71,24	131,89	ANO
--------------------------------	-------------------------	-------------------	--	-------	--------	-----

J OSTATNÍ ÚDAJE

METODA VÝPOČTU			
Použitý software:	III DEKSOFT* - ENERGETIKA	Verze software:	7.1.7
Klimatická data:	ČSN 73 0331-1 (s doplněnou průměrnou rychlostí větru dle ČHMÚ - průměr ČR)	Metoda výpočtu:	Měsíční krok

ÚDAJE O PROJEKTOVÉ DOKUMENTACI STAVBY

Průkaz není součástí projektové dokumentace stavebního záměru.

DALŠÍ ZDROJE INFORMACÍBezplatná poradenská služba: <https://www.mpo-efekt.cz/cz/ekis>Katalog úspor energie: <http://uspornaopatreni.cz>**K ENERGETICKÝ SPECIALISTA****ENERGETICKÝ SPECIALISTA**

Jméno / obchodní firma:	Ing. Michala Davidová	Číslo oprávnění:	MPO-1341
Telefon:	775939384	E-mail:	info@enerco.cz


URČENÁ OSOBA

V případě, že je energetickým specialistou právnická osoba, musí být v souladu s §10 odst. 2 písm. b) určena fyzická osoba, která je držitelem oprávnění k výkonu činnosti energetického specialisty.

Jméno a příjmení:	-	Číslo oprávnění:	-
-------------------	---	------------------	---

PLATNOST PRŮKAZU

Dle zákona č. 406/2000 Sb. §7a odst. 4 je platnost průkazu 10 let ode dne jeho vyhotovení nebo do větší změny dokončené budovy anebo do změny způsobu vytápění, chlazení nebo přípravy teplé vody.

Evidenční číslo průkazu:	561133.0	Podpis energetického specialisty:	
Datum vyhotovení průkazu:	18.01.2024		
Platnost průkazu do:	18.01.2034		