

PRŮKAZ ENERGETICKÉ NÁROČNOSTI BUDOVY

Stávající objekt pro rodinnou rekreaci
Boskovice ev. č. 754, 680 01 Boskovice, Česko



Zhotovitel:
ENERGO-DIALOG s.r.o.

Nové sady 988/2
602 00 Brno
IČ: 293 64 850
Web: www.energo-dialog.cz
Email: info@energo-dialog.cz
Tel: (+420) 603 916 479

Datum vypracování:
10.10.2024

Označení: 782400121



PRŮKAZ ENERGETICKÉ NÁROČNOSTI BUDOVY

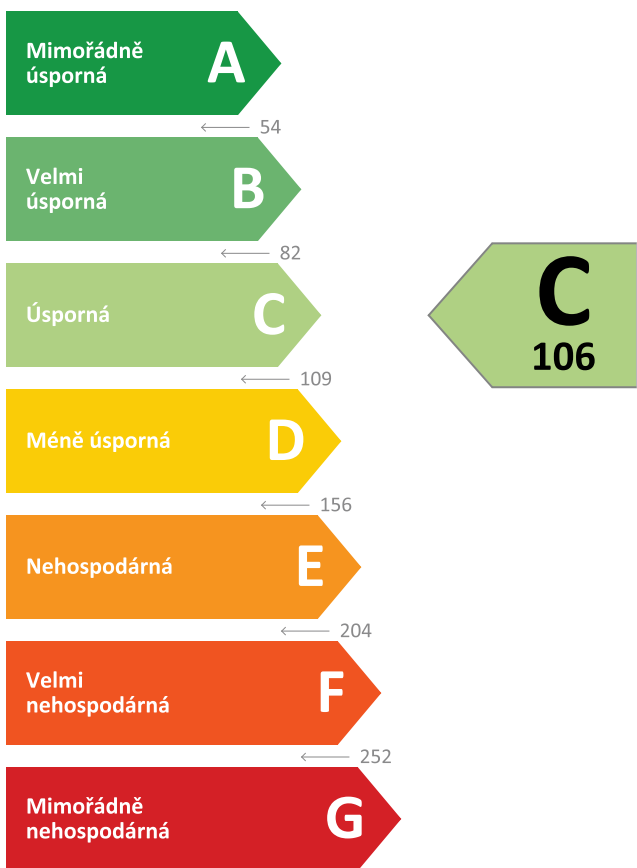
vydaný podle zákona č. 406/2000 Sb., o hospodaření energií, a vyhlášky č. 264/2020 Sb., o energetické náročnosti budov

Ulice, č.p./č.o.: 754
PSC, obec: 680 01 Boskovice
K.ú., parcelní č.: Boskovice [608327], 3490/10
Typ budovy: Rodinný dům
Celková energeticky vztažná plocha: 144,8 m²



KLASIFIKAČNÍ TŘÍDA

Primární energie z neobnovitelných zdrojů
kWh/(m².rok)



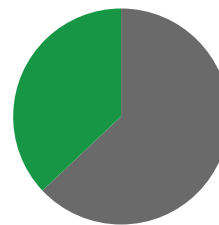
Požadavek vyhlášky
na energetickou náročnost

není stanoven

ROZDĚLENÍ DODANÉ ENERGIE

MWh/rok

Elektřina - 7,1 (63 %)
Kusové dřevo a štěpka - 4,2 (37 %)



UKAZATELE ENERGETICKÉ NÁROČNOSTI

Průměrný součinitel prostupu tepla budovy	0,19 W/(m ² .K)	A
Měrná potřeba tepla na vytápění	41 kWh/(m ² .rok)	
Celková dodaná energie	78 kWh/(m².rok)	A
Vytápění	51 kWh/(m ² .rok)	A
Chlazení	-	
Nucené větrání	-	
Úprava vlhkosti	-	
Příprava teplé vody	24 kWh/(m ² .rok)	C
Osvětlení	3 kWh/(m ² .rok)	A

Energetický specialista: ENERGO-DIALOG s.r.o.
Osvědčení č.: 1939
Kontakt: smolka@energo-dialog.cz

Ev. č. průkazu: 644646.0
Vyhотовeno dne: 10.10.2024
Podpis:

PRŮKAZ ENERGETICKÉ NÁROČNOSTI BUDOVY

vydaný podle zákona č. 406/2000 Sb., o hospodaření energií, a vyhlášky č. 264/2020 Sb., o energetické náročnosti budov

A

IDENTIFIKAČNÍ ÚDAJE

ÚDAJE O BUDOVĚ / MÍSTĚ STAVBY

Obec:	Boskovice	Část obce:	-
Ulice:	-	Č.p / č. or. (č.ev.):	754
Katastrální území:	Boskovice [608327]	Převládající typ využití:	Rodinný dům
Parcelní číslo pozemku:	3490/10	Památková ochrana budovy:	Bez památkové ochrany
Orientační období výstavby:	2023	Památková ochrana území:	Bez památkové ochrany

POPIS HODNOCENÉ BUDOVY

Základní členění budovy a zónování, typický profil užívání, popis konstrukcí obálky budovy a jejích technických systémů, významné renovace, apod.

Samostatně stojící nepodsklepený objekt pro rodinnou rekreaci.
Objekt vystavěn ve stěnovém konstrukčním systému dřevostaveb ROVAX 2020,
Izolace obvodových stěn 140 mm + 120 mm KZS
Izolace podlah 120 mm + 70 mm polystyren EPS
Izolace střechy 200 mm + 140 mm Isover
Okna izolační 3 skla
Vytápění v objektu zajištěno elektrickými dvoužilovými odporovými dráty v podlaze. Všechny prvky vytápění ovládané prostorovými termostaty TFT.
Doplňkově krbová kamna 2 - 6,5 kW
Zásobování objektu TV zajišťuje zásobníkový ohřivač Dražice OKCE 160 o objemu 160 l.

GEOMETRICKÉ CHARAKTERISTIKY

Parametr	Jednotky	Hodnota
Objem budovy s upravovaným vnitřním prostředím	m ³	324,5
Celková plocha hodnocené obálky budovy	m ²	337,0
Objemový faktor tvaru budovy	m ² /m ³	1,04
Celková energeticky vztažná plocha budovy	m ²	144,8
Podíl průsvitných konstrukcí v ploše svislých konstrukcí	%	16,1

VÝPOČTOVÉ ZÓNY

Energetická náročnost budovy a hodnocení obálky je vypočteno pro budovu jako celek, která se při výpočtu může členit do dílčích zón. Budova je členěna na zóny s upravovaným vnitřním prostředím (vytápění, chlazení), které mají definovanou návrhovou vnitřní teplotu dle ČSN 730540-3 a na zóny nevytápěné. Zónám jsou přiřazeny profily typického užívání.

Ozn.	Označení zóny	Typ zóny dle ČSN 73 0331-1	Úprava vnitřního prostředí		Návrhová vnitř. teplota pro vytápění °C	Energeticky vztažná plocha m ²
			Vytápění	Chlazení		
Z1	RD	Obytné zóny - RD - byt	<input checked="" type="checkbox"/>	<input type="checkbox"/>	20,0	144,8

B

CELKOVÁ DODANÁ ENERGIE

Dodaná energie je dle §4 Vyhlášky součtem vypočtené spotřeby energie a pomocné energie (čerpadla, regulace apod.) pro daný účel. Vypočtená spotřeba energie vychází z potřeby energie pro zajištění typického užívání budovy se zahrnutím účinnosti technického systému. Do dodané energie se v souladu s Vyhláškou neuvažují technologie nesouvisející se zajištěním uvedených účelů, ale vstupují do výpočtu ve formě tepelných zisků.

Energonositel	Vytápění	Chlazení	Nucené větrání	Úprava vlhkosti	Příprava teplé vody	Osvětlení	Ostatní	Celkem
	% pokrytí							
	Dodaná energie v MWh/rok							

PALIVA

Za paliva jsou pro účely průkazu považovány elektrická energie odebraná z veřejné distribuční sítě, paliva pro spalování (uhlí, dřevo, zemní plyn apod.) a energie dodaná ve formě tepla nebo chladu ze soustavy zásobování tepelnou energií (SZTE).

Elektřina	27,7 %	-	-	-	30,6 %	4,4 %	-	62,7 %
	3,13	-	-	-	3,45	0,49	-	7,07
Kusové dřevo, dřevní štěpka	37,3 %	-	-	-	-	-	-	37,3 %
	4,20	-	-	-	-	-	-	4,20

ENERGIE OKOLNÍHO PROSTŘEDÍ

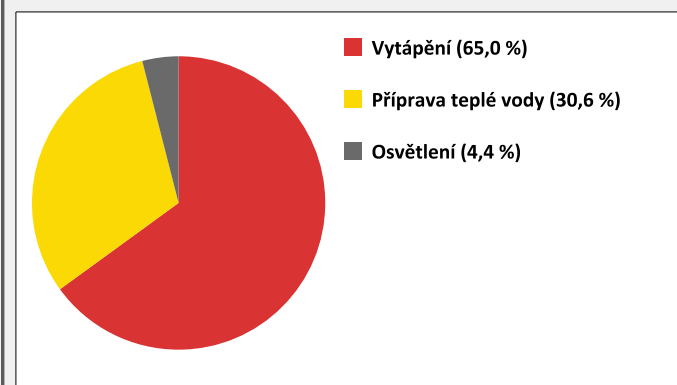
Za energii okolního prostředí je pro účely průkazu považována energie získaná ze Slunce, Země, vody, vzduchu nebo větru dodaná pomocí technického zařízení (solární kolektory, tepelné čerpadlo apod.). Dále je sem zařazeno využití odpadního tepla z technologie.

Budova nevyužívá energii okolního prostředí - Slunce, Země, vzduch, vítr, odpadní teplo z technologie.

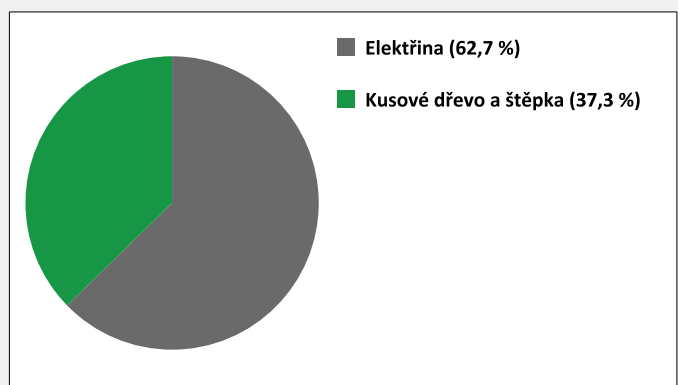
CELKOVÁ DODANÁ ENERGIE

procentuelní podíl	65,0 %	-	-	-	30,6 %	4,4 %	-	100,0 %
kWh/m ² .rok	51	-	-	-	24	3	-	78
MWh/rok	7,33	-	-	-	3,45	0,49	-	11,28

Podíl dodané energie dle účelu



Podíl dodané energie dle energonositele



C

PRIMÁRNÍ ENERGIE Z NEOBNOVITELNÝCH ZDROJŮ ENERGIE

Primární energie z neobnovitelných zdrojů zobrazuje ekologickou stopu provozu budovy z pohledu spotřeby energie v primárních zdrojích (např. elektrárny, teplárny apod.) se zohledněním účinnosti výroby a distribuce pro užití v hodnocené budově.

Faktorem primární energie z neobnovitelných zdrojů energie se násobí složky dodané energie po jednotlivých energonositelích.

Ergonositel	Faktor primární energie z neob. zdrojů energie	Vytápění	Chlazení	Nucené větrání	Úprava vlhkosti	Příprava teplé vody	Osvětlení	Ostatní	Celkem
		% pokrytí							
Primární energie z neobnovitelných zdrojů energie v MWh/rok									

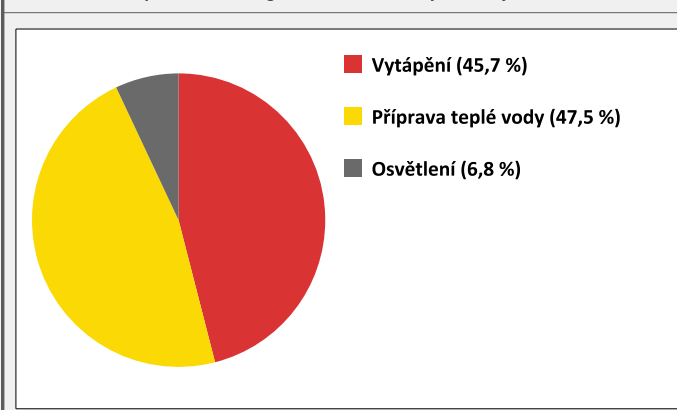
ENERGONOSITELE

Elektřina	2,1	43,0 %	-	-	-	47,5 %	6,8 %	-	97,2 %
		6,56	-	-	-	7,25	1,04	-	14,85
Kusové dřevo, dřevní štěpka	0,1	2,8 %	-	-	-	-	-	-	2,8 %
		0,42	-	-	-	-	-	-	0,42

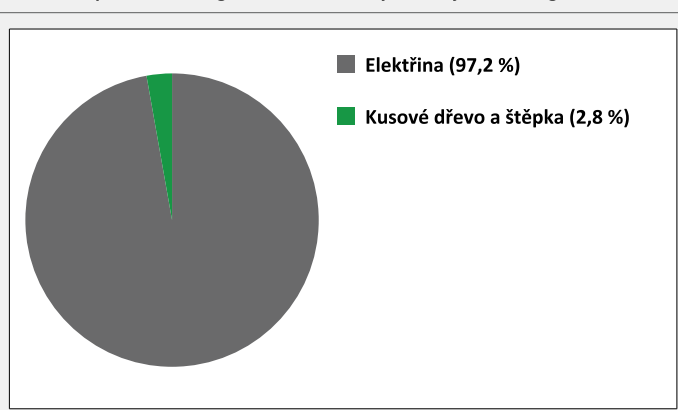
PRIMÁRNÍ ENERGIE Z NEOBNOVITELNÝCH ZDROJŮ ENERGIE

procentuelní podíl	45,7 %	-	-	-	47,5 %	6,8 %	-	100,0 %
kWh/m ² .rok	48	-	-	-	50	7	-	105
MWh/rok	6,98	-	-	-	7,25	1,04	-	15,27

Podíl primární energie z neobnovitelných zdrojů dle účelu



Podíl primární energie z neobnovitelných zdrojů dle energonositele

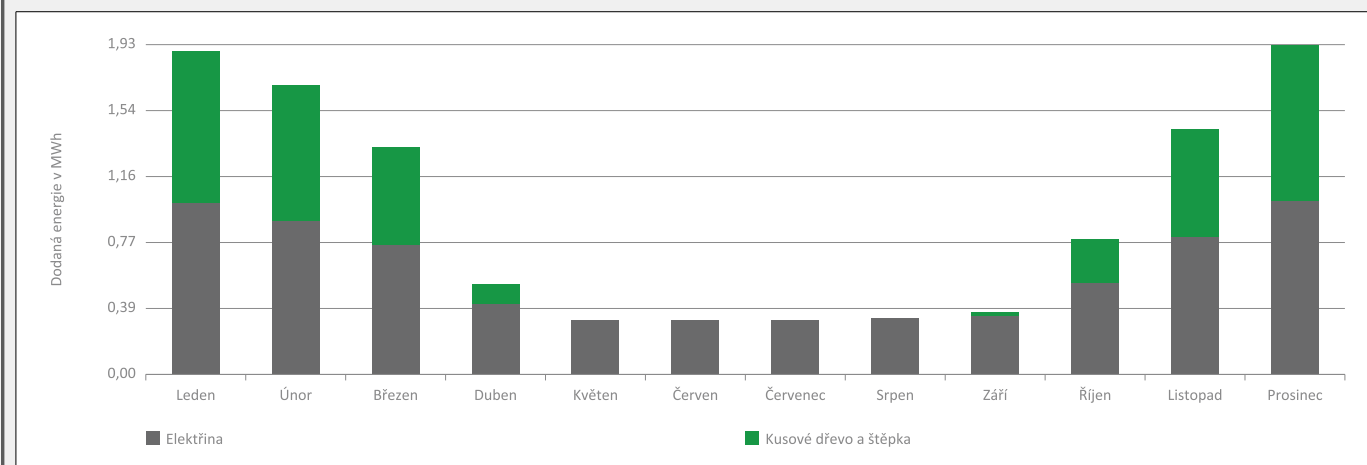


D ROČNÍ PRŮBĚH DODANÉ ENERGIE

BILANCE DLE ENERGOISITELŮ

	Dodaná energie v MWh/rok											
	Leden	Únor	Březen	Duben	Květen	Červen	Červenec	Srpen	Září	Říjen	Listopad	Prosinec
Celkem	1,89	1,70	1,34	0,53	0,33	0,31	0,32	0,33	0,37	0,80	1,44	1,93
Elektrina	1,01	0,90	0,76	0,41	0,32	0,31	0,32	0,33	0,34	0,54	0,81	1,02
Kusové dřevo, dřevní štěpka	0,89	0,79	0,57	0,12	0,00	0,00	0,00	0,00	0,02	0,26	0,63	0,91

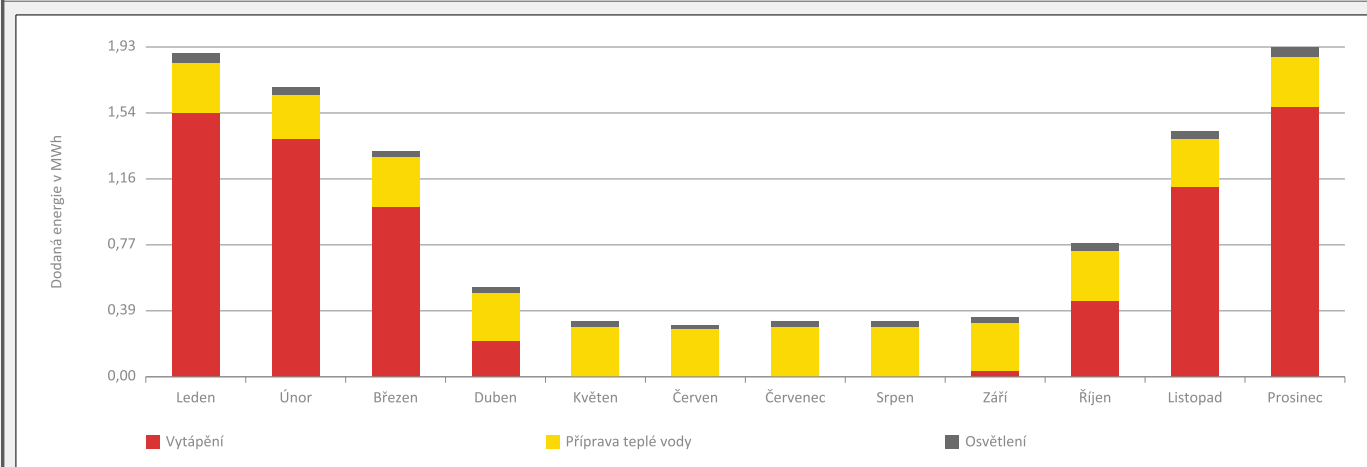
Roční průběh dodané energie dle energoisitelů



BILANCE DLE ÚČELŮ SPOTŘEBY

	Dodaná energie v MWh/rok											
	Leden	Únor	Březen	Duben	Květen	Červen	Červenec	Srpen	Září	Říjen	Listopad	Prosinec
Celkem	1,89	1,70	1,34	0,53	0,33	0,31	0,32	0,33	0,37	0,80	1,44	1,93
Vytápění	1,54	1,39	1,00	0,21	0,00	0,00	0,00	0,00	0,04	0,45	1,11	1,58
Chlazení	-	-	-	-	-	-	-	-	-	-	-	-
Nucené větrání	-	-	-	-	-	-	-	-	-	-	-	-
Úprava vlhkosti	-	-	-	-	-	-	-	-	-	-	-	-
Příprava teplé vody	0,29	0,26	0,29	0,28	0,29	0,28	0,29	0,29	0,28	0,29	0,28	0,29
Osvětlení	0,06	0,05	0,04	0,03	0,03	0,02	0,03	0,03	0,04	0,05	0,05	0,06
Ostatní	-	-	-	-	-	-	-	-	-	-	-	-

Roční průběh dodané energie dle účelů spotřeby



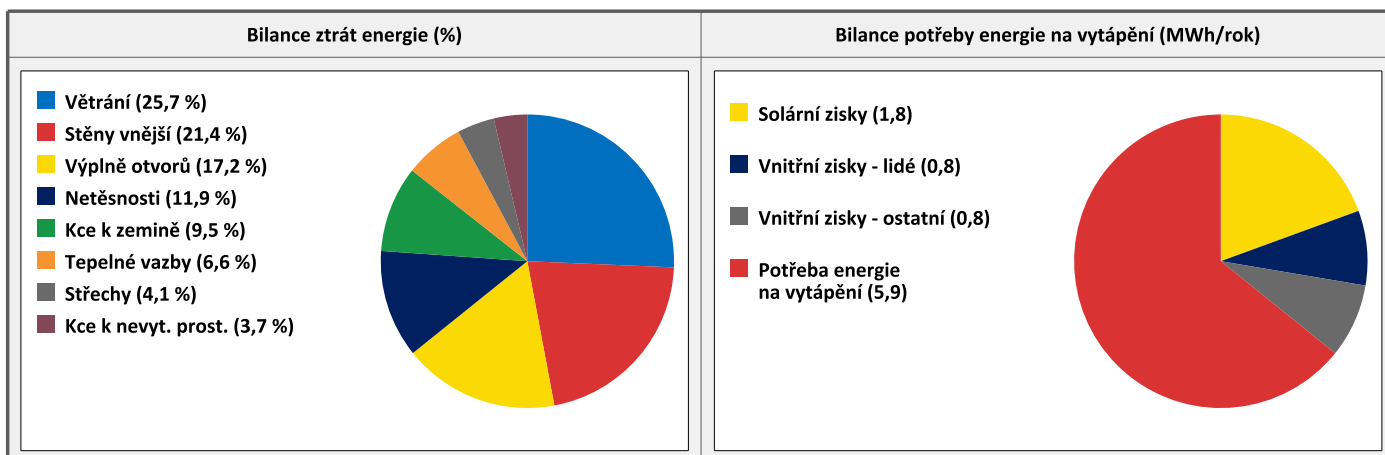
E	BILANCE TEPELNÝCH TOKŮ
----------	-------------------------------

BILANCE PRO REŽIM VYTÁPĚNÍ

Celkové ztráty energie budovy jsou tvořeny prostupem tepla přes konstrukce obálky budovy, cíleným větráním a neřízeným větráním netěsnostmi - infiltrací. Ztráty energie jsou z části pokryty využitelnými solárními a vnitřními zisky. Výsledná bilance představuje potřebu energie na vytápění budovy, kterou je nutné dodat soustavou vytápění.

ZTRÁTY ENERGIE			VYUŽITELNÉ ZISKY ENERGIE PRO REŽIM VYTÁPĚNÍ		
Prostup tepla obálkou budovy	MWh/rok	5,753	Solární zisky	MWh/rok	1,787
Větrání		2,370	Vnitřní zisky - lidé		0,763
Netěsnosti obálky - infiltrace		1,095	Vnitřní zisky - osvětlení a technologie		0,751
Celkem		9,218	Celkem		3,302

POTŘEBA ENERGIE NA VYTÁPĚNÍ	MWh/rok	5,917	kWh/m ² .rok	41
------------------------------------	---------	-------	-------------------------	----

**BILANCE PRO REŽIM CHLAZENÍ**

Budova neobsahuje technický systém chlazení, není proto sestavena bilance pro režim chlazení. V rámci průkazu není prováděn výpočet tepelné stability v letním období, existuje tedy riziko přehřívání budovy.

F		OBÁLKA BUDOVY						
<p>Obálkou budovy je soubor všech teplosměnných konstrukcí na systémové hranici celé budovy, které jsou vystaveny přilehlému prostředí, jež tvoří venkovní vzduch (EXT), přilehlá zemina (ZEM), vnitřní vzduch v přilehlém nevytápěném prostoru (NEVYT) nebo sousední budově (SOUS). Budova může být rozdělena na teplotní zóny o různých návrhových vnitřních teplotách s různými požadavky na obalové konstrukce. Hodnocené konstrukce jsou porovnávány s referenční hodnotou, která odpovídá platnému požadavku pro novostavby.</p>								
Přehled stavebních prvků a konstrukcí na obálce budovy					Součinitel prostupu tepla konstrukce			
Ozn.	Název	Návrhová vnitřní teplota zóny °C	Přiléhající prostředí ---	Plocha konstrukce m ²	Vypočtená hodnota	Požadavek ČSN 73 0540-2 W/m ² .K	Referenční hodnota	Dosažená úroveň vypočtená / referenční hodnota
STĚNY VNĚJŠÍ				152,0				
SV1	obvodová stěna	20,0	EXT	152,0	0,143	0,30	0,30	48 %
STŘECHY				36,9				
ST1	střecha šikmá	20,0	EXT	36,9	0,113	0,24	0,24	47 %
KONSTRUKCE K ZEMINĚ				74,5				
PZ1	podlaha dlažba	20,0	ZEM	18,0	0,196	0,45	0,45	44 %
PZ2	podlaha marmoleum	20,0	ZEM	56,5	0,196	0,45	0,45	44 %
KONSTRUKCE K NEVYTÁPĚNÝM PROSTORŮM				44,5				
KN1	střecha nev.	20,0	NEVYT	44,5	0,114	0,30	0,30	38 %
VÝPLŇ OTVORŮ				29,2				
VO1	jv	20,0	EXT	2,4	0,600	1,50	1,50	40 %
VO2	jvd	20,0	EXT	2,4	0,600	1,70	1,70	35 %
VO3	jv2	20,0	EXT	3,1	0,600	1,50	1,50	40 %
VO4	sv1np	20,0	EXT	10,7	0,600	1,50	1,50	40 %
VO5	sv2np	20,0	EXT	2,0	0,600	1,50	1,50	40 %
VO6	sz1np	20,0	EXT	1,2	0,600	1,50	1,50	40 %
VO7	sz1np2	20,0	EXT	1,1	0,600	1,50	1,50	40 %
VO8	szd	20,0	EXT	2,4	0,600	1,70	1,70	35 %
VO9	sz2np	20,0	EXT	2,0	0,600	1,50	1,50	40 %
VO10	sz2np2	20,0	EXT	1,8	0,600	1,50	1,50	40 %
TEPELNÉ VAZBY								
<p>Vliv tepelných vazeb vyjadřuje úroveň tepelně technické kvality řešení napojení jednotlivých konstrukcí (např. vnější stěny na střechu, popř. na výplň otvoru) a případný průnik tyčového prvku stavební konstrukcí, které mohou při řešení přinášet zeslabení tloušťky tepelněizolační vrstvy, narušení její souvislosti a narušení vodivějšími prvky.</p>								
Vliv tepelných vazeb					0,020		0,020	100 %

G

TECHNICKÉ SYSTÉMY BUDOVY

VYTÁPĚNÍ

V případě, že je zdrojem tepla zařízení pro kombinovanou výrobu tepla a elektřiny nebo solární systém, jsou bilance uvedeny v samostatné tabulce.

Ozn.	Zdroj tepla	Soustava vytápění uvnitř budovy							Potřeba tepla na vytápění
		Celkový jmenovitý tepelný výkon	Palivo	Spotřeba energie na vytápění v palivu	Sezónní účinnost výroby tepla		Sezónní účinnost distribuce a akumulace tepla	Sezónní účinnost sdílení tepla	
					kW	MWh/rok			%
ZT1	podlahové odporové vytápění	10,0	elektřina	3,1	99,0	-	100,0	96,0	50,0 % 3,0
ZT2	krbová kamna	6,5	kusové dřevo a štěpka	4,2	80,5	-	95,0	92,0	50,0 % 3,0

PŘÍPRAVA TEPLÉ VODY

V případě, že je zdrojem tepla zařízení pro kombinovanou výrobu tepla a elektřiny nebo solární systém, jsou bilance uvedeny v samostatné tabulce.

Ozn.	Zdroj pro přípravu teplé vody	Soustava přípravy teplé vody uvnitř budovy							Potřeba tepla na ohřev teplé vody
		Celkový jmenovitý tepelný výkon	Palivo	Spotřeba energie na přípravu teplé vody v palivu	Sezónní účinnost výroby tepla		Sezónní účinnost distribuce a akumulace teplé vody	Sezónní potřeba teplé vody	
					kW	MWh/rok			%
TV1	elektrický zásobník	2,0	elektřina	3,4	93,0	-	71,9	43,8	100,0 % 2,3

OSVĚTLENÍ

Ozn.	Osvětlovací soustava / zóna	Převažující typ světelných zdrojů	Odpovídající energeticky vztažná plocha	Průměrná požadovaná osvětlenost	Průměrné korekční činitele soustavy			
					Typ světelných zdrojů	Řízení soustavy	Konstantní osvětlenost	Závislost na denním světle
					---	---	---	---
OS1	RD	LED	144,8	75,0	0,86	1,00	1,00	0,55

H

DOPORUČENÍ PRO SNÍŽENÍ ENERGETICKÉ NÁROČNOSTI A ZVÝŠENÍ VYUŽITÍ ALTERNATIVNÍCH SYSTÉMŮ DODÁVEK ENERGIE

Je navržen soubor opatření, která oproti hodnocenému stavu budovy dále snižují její energetickou náročnost a zvyšují podíl alternativních systémů dodávky energie. V postupných krocích jsou navržena jednotlivá opatření, která jsou následně hodnocena jako soubor opatření včetně zahrnutí synergických vlivů (úsporná opatření se navzájem ovlivňují).

SNÍŽENÍ CELKOVÉ DODANÉ ENERGIE

V prvním kroku návrhu je doporučeno snížení potřeby energie. Typicky se jedná o snížení tepelných ztrát obálkou budovy zateplením nebo snížení tepelné zátěže v letním období instalací stínících prvků. Následně je vyhodnocena možnost zpětného získávání energie (odpadní vody nebo vzduchu, odpadní teplo z chlazení) a možnost využití odpadního tepla z technologií. V kroku tři jsou navržena opatření ke zvýšení energetické účinnosti výroby, distribuce, akumulace a sdílení energie technickými systémy.



Úsporné opatření	Popis návrhu
KROK 1 Zlepšení konstrukcí a prvků obálky budovy vč. stínění	Bez návrhu.
KROK 2 Využití zařízení pro zpětné získávání tepla	Bez návrhu.
KROK 3 Zlepšení účinnosti technických systémů budovy	Bez návrhu.

POSOUZENÍ PROVEDITELNOSTI ALTERNATIVNÍCH SYSTÉMŮ DODÁVEK ENERGIE

Hodnocení alternativních systémů dodávek energie je provedeno na stavu budovy po realizaci navržených kroků 1-3, tedy po snížení celkové dodané energie.

Alternativní systém dodávky energie	Proveditelnost			Popis návrhu
	Technická	Ekonomická	Ekologická	
KROK 4 Místní systémy využívající energie z OZE	ANO	ANO	ANO	Navrženo 14KS FVE panelů pro potřeby objektu.
Kombinovaná výroba elektřiny a tepla	NE	NE	NE	Bez návrhu.
Soustava zásobování tepelnou energií	NE	NE	NE	Bez návrhu.
Tepelná čerpadla	ANO	ANO	ANO	Bez návrhu.

NAVRŽENÝ SOUBOR OPATŘENÍ

Popis souboru opatření	Navrženo 14KS FVE panelů pro potřeby objektu.			
	Potřeba energie na vytápění, chlazení a přípravu teplé vody	Celková dodaná energie	Primární energie z neobnovitelných zdrojů energie	Klasifikační třída primární energie z neobnovitelných zdrojů energie
	kWh/m ² .rok	kWh/m ² .rok	kWh/m ² .rok	
	MWh/rok	MWh/rok	MWh/rok	
Hodnocená budova	57	78	106	
	8,2	11,3	15,3	
Soubor navržených opatření	57	78	54	
	8,2	11,3	7,8	
Dosažená úspora energie	0	0	52	
	0,0	0,0	7,5	

I	PŘEHLED PLNĚNÍ ZÁVAZNÝCH POŽADAVKŮ VYHLÁŠKY
----------	--

CELKOVÉ HODNOCENÍ PLNĚNÍ POŽADAVKŮ VYHLÁŠKY			
--	--	--	--

Požadavek vyhlášky dle:	není požadavek	Splněno:	není požadavek
-------------------------	----------------	----------	----------------

REFERENČNÍ BUDOVA				
--------------------------	--	--	--	--

Úroveň referenční budovy:	Dokončená budova a její změna			
Snížení referenční hodnoty primární energie z neobnovitelných zdrojů energie	Druh budovy nebo zóny	Energeticky vztažná plocha	Měrná potřeba na vytápění referenční budovy	Míra snížení
		m ²	KWh/m ² .rok	%
	Obytná	144,8	91	3,0

PŘEHLED PLNĚNÍ ZÁVAZNÝCH POŽADAVKŮ VYHLÁŠKY									
--	--	--	--	--	--	--	--	--	--

V případě, že pro danou oblast vyhláška nestanovuje požadavek, tabulka se nevyplňuje - symbol X.

Hodnocený parametr	Jednotka	Ozn.	Hodnocený prvek budovy	Návrhová vnitřní teplota zóny	Příléhající prostředí	Vypočtená hodnota	Referenční hodnota	Splněno
--------------------	----------	------	------------------------	-------------------------------	-----------------------	-------------------	--------------------	---------

MĚNĚNÉ/NOVÉ STAVEBNÍ PRVKY A KONSTRUKCE									
--	--	--	--	--	--	--	--	--	--

Hodnocení splnění požadavku je vyžadováno u změny dokončené budovy při plnění požadavku na energetickou náročnost budovy podle § 6 odst. 2 písm. c)

X	-	-	-	-	-	-	-	-
---	---	---	---	---	---	---	---	---

MĚNĚNÉ/NOVÉ TECHNICKÉ SYSTÉMY									
--------------------------------------	--	--	--	--	--	--	--	--	--

Hodnocení splnění požadavku je vyžadováno u změny dokončené budovy při plnění požadavku na energetickou náročnost budovy podle § 6 odst. 2 písm. d)

X	-	-	-	-	-	-	-	-
---	---	---	---	---	---	---	---	---

OBÁLKA BUDOVY									
----------------------	--	--	--	--	--	--	--	--	--

Hodnocení splnění požadavku je vyžadováno u nové budovy a u změny dokončené budovy při plnění požadavku na energetickou náročnost budovy podle § 6 odst. 2 písm. a) a písm. b)

X	-	-	-	-	-	-	-	-
---	---	---	---	---	---	---	---	---

CELKOVÁ DODANÁ ENERGIE									
-------------------------------	--	--	--	--	--	--	--	--	--

Hodnocení splnění požadavku je vyžadováno u nové budovy a u změny dokončené budovy při plnění požadavku na energetickou náročnost budovy podle § 6 odst. 2 písm. b)

X	-	-	-	-	-	-	-	-
---	---	---	---	---	---	---	---	---

PRIMÁRNÍ ENERGIE Z NEOBNOVITELNÝCH ZDROJŮ ENERGIE									
--	--	--	--	--	--	--	--	--	--

Hodnocení splnění požadavku je vyžadováno u nové budovy a u změny dokončené budovy při plnění požadavku na energetickou náročnost budovy podle § 6 odst. 2 písm. a)

X	-	-	-	-	-	-	-	-
---	---	---	---	---	---	---	---	---

J	OSTATNÍ ÚDAJE
----------	----------------------

METODA VÝPOČTU

Použitý software:	ENERGIE (Svoboda Software)	Verze software:	verze 2025.1
Klimatická data:	Jednotná pro ČR - ČSN 73 0331-1	Metoda výpočtu:	Hodinový krok podle EN ISO 52016-1

ÚDAJE O PROJEKTOVÉ DOKUMENTACI STAVBY

Průkaz není součástí projektové dokumentace stavebního záměru.

DALŠÍ ZDROJE INFORMACÍ

Bezplatná poradenská služba:	https://www.mpo-efekt.cz/cz/ekis
Katalog úspor energie:	http://uspornaopatreni.cz/

K	ENERGETICKÝ SPECIALISTA
----------	--------------------------------

ENERGETICKÝ SPECIALISTA

Jméno / obchodní firma:	ENERGO-DIALOG s.r.o.	Číslo oprávnění:	1939
Telefon:	603 916 479	E-mail:	smolka@energo-dialog.cz

URČENÁ OSOBA

V případě, že je energetickým specialistou právnická osoba, musí být v souladu s §10 odst. 2 písm. b) určena fyzická osoba, která je držitelem oprávnění k výkonu činnosti energetického specialisty.

Jméno a příjmení:	Ing. Radim Smolka	Číslo oprávnění:	1060
--------------------------	-------------------	-------------------------	------

PLATNOST PRŮKAZU

Dle zákona č. 406/2000 Sb. §7a odst. 4 je platnost průkazu 10 let ode dne jeho vyhotovení nebo do větší změny dokončené budovy anebo do změny způsobu vytápění, chlazení nebo přípravy teplé vody.

Evidenční číslo průkazu:	644646.0	Podpis energetického specialisty:	
Datum vyhotovení průkazu:	10.10.2024		
Platnost průkazu do:	10.10.2034		