

Průkaz energetické náročnosti budovy

vydaný podle zákona č. 406/2000 Sb. o hospodaření energií vyhlášky
č. 264/2020 (222/2024) Sb. o energetické náročnosti budov ve znění
pozdějších předpisů

Rodinný dům
Malackova 1387
66501, Rosice
katastrální území Rosice u Brna
[741221]
parc. č. 2327



Energetický specialista
Ing.arch. Lukáš Svoboda
Číslo oprávnění: 1306

Evidenční číslo
814436.0

Datum vydání
30.01.2026

Verze dokumentu
01

PRŮKAZ ENERGETICKÉ NÁROČNOSTI BUDOVY

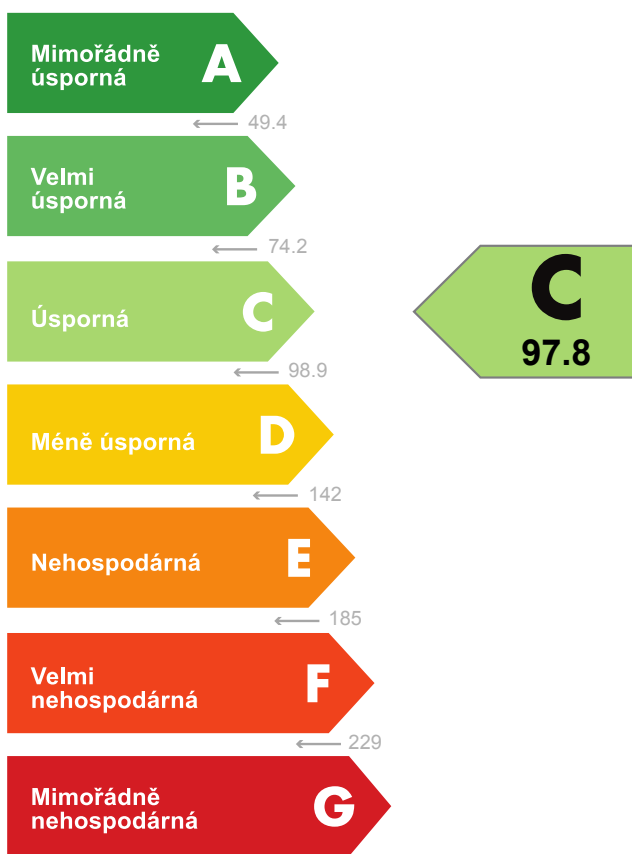
vydaný podle zákona č. 406/2000 Sb., o hospodaření energií, a vyhlášky č. 264/2020 Sb., o energetické náročnosti budov

Ulice, číslo: Malackova, 1387
PSČ, místo: 66501, Rosice
K.ú., parcelní č.: Rosice u Brna (741221), 2327
Typ budovy: Rodinný dům
Celková energeticky vztažná plocha: 201 m²



KLASIFIKAČNÍ TŘÍDA

Primární energie z neobnovitelných zdrojů
kWh/(m²·rok)



Požadavek vyhlášky na energetickou náročnost

není stanoven

ROZDĚLENÍ DODANÉ ENERGIE

MWh/rok

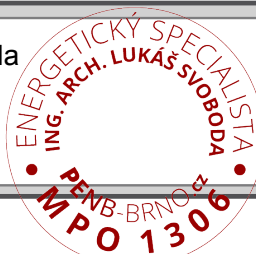
zemní plyn: 18.4
elektřina: 0.6



UKAZATELE ENERGETICKÉ NÁROČNOSTI

Průměrný součinitel prostupu tepla budovy	0.25 W/(m ² ·K)	C
Měrná potřeba tepla na vytápění	54.1 kWh/(m ² ·rok)	
Celková dodaná energie	94.6 kWh/(m²·rok)	B
Vytápění	80.3 kWh/(m ² ·rok)	C
Chlazení	-	
Nucené větrání	0.03 kWh/(m ² ·rok)	D
Úprava vlhkosti	-	
Příprava teplé vody	12.4 kWh/(m ² ·rok)	C
Osvětlení	1.82 kWh/(m ² ·rok)	A

Energetický specialista: Ing.arch. Lukáš Svoboda
Osvědčení č.: 1306
Kontakt: svoboda@penb-brno.cz



Ev. č. průkazu: 814436.0
Vyhотовeno dne: 30.01.2026
Podpis:

PRŮKAZ ENERGETICKÉ NÁROČNOSTI BUDOVY

vydaný podle zákona č. 406/2000 Sb., o hospodaření energií, a vyhlášky č. 264/2020 (222/2024) Sb., o energetické náročnosti budov

A IDENTIFIKAČNÍ ÚDAJE

ÚDAJE O BUDOVĚ / MÍSTĚ STAVBY

Obec:	Rosice	Část obce:	
Ulice:	Malackova	Č.p. / č. or. (č.ev.)	1387
Katastrální území:	Rosice u Brna (741221)	Převládající typ využití:	Rodinný dům
Parcelní číslo pozemku:	2327	Památková ochrana budovy:	Bez památkové ochrany
Orientační období výstavby:	2009	Památková ochrana území:	Bez památkové ochrany

POPIS HODNOCENÉ BUDOVY

Základní členění budovy a hospodaření s energiemi, stavební konstrukce obálky, technické systémy budovy, významné rekonstrukce, využití objektu.

Stručný popis budovy:

Jedná se o zděný, nepodsklepený RD s 1 nadzemním podlažím a obytným podkrovím
Obvodové stěny: Heluz Supertherm 30 STI + EPS 10cm
Strop/střecha: MW 21-23cm
Podlaha na zemině: EPS 10cm, garáž EPS 5cm
Podlaha nad garáží: EPS 14cm
Výplně otvorů: okna a dveře izolační dvojsklo

Stručný popis technických systémů:

Vytápění: Plynový kotel BAXI ECOFOUR 1.14 F
Ohřev TV: Plynový kotel BAXI ECOFOUR 1.14 F, zásobník TV V = 125 l
Větrání: Větrání přirozené okny a odtah koupelny/WC pomocí ventilátorů
Osvětlení: LED svítidla

GEOMETRICKÉ CHARAKTERISTIKY

Parametr	Jednotky	Hodnota
Objem budovy s upravovaným vnitřním prostředím	m ³	548,9
Celková plocha hodnocené obálky budovy	m ²	410,3
Objemový faktor tvaru budovy	m ² /m ³	0,75
Celková energeticky vztažná plocha budovy	m ²	200,6
Podíl průsvitných konstrukcí v ploše svislých konstrukcí	%	13,1

VÝPOČTOVÉ ZÓNY

Energetická náročnost budovy a hodnocení obálky je vypočteno pro budovu jako celek, která se při výpočtu může členit do dílčích zón. Budova je členěna na zóny s upravovaným vnitřním prostředím (vytápění, chlazení), které mají definovanou návrhovou vnitřní teplotu dle ČSN 730540 a na zóny nevytápěné. Zónám jsou přiřazeny profily typického užívání.

Ozn.	Označení zóny	Typ zóny dle ČSN 73 0331-1	Úprava vnitřního prostředí		Návrhová vnitřní teplota pro vytápění °C	Energ. vztažná plocha m ²
			Vytápění	Chlazení		
Z1	RD - Obytné prostory	Rodinné domy - prostor bytu	<input checked="" type="checkbox"/>	<input type="checkbox"/>	20	200,6
NZ2	RD - Garáž	Obecný nevytápěný prostor (n=0,33 1/h)	<input type="checkbox"/>	<input type="checkbox"/>	-	-

B CELKOVÁ DODANÁ ENERGIE

Dodaná energie je dle §4 Vyhlášky součtem vypočtené spotřeby energie a pomocné energie (čerpadla, regulace apod.) pro daný účel. Vypočtená spotřeba energie vychází z potřeby energie pro zajištění typického užívání budovy se zahrnutím účinností technického systému. Do dodané energie se v souladu s Vyhláškou neuvažují technologie nesouvisející se zajištěním uvedených účelů, ale vstupují do výpočtu ve formě tepelných zisků.

Energonositel	Vytápění	Chlazení	Nucené větrání	Úprava vlhkosti	Příprava teplé vody	Osvětlení vnitřního prostoru budovy	Ostatní	Celkem
	% pokrytí							
	Dodaná energie v MWh/rok							

PALIVA

Za paliva jsou pro účely průkazu považovány elektrická energie odebíraná z veřejné distribuční sítě, paliva pro spalování (uhlí, dřevo, zemní plyn apod.) a energie dodaná ve formě tepla nebo chladu ze soustavy zásobování tepelnou energií (SZTE).

elektrina	0,8%	---	0,0%	---	0,3%	1,9%	---	3,1%
	0.14	---	0.007	---	0.07	0.37	---	0.58
zemní plyn	84,2%	---	---	---	12,8%	---	---	96,9%
	16.0	---	---	---	2.42	---	---	18.4

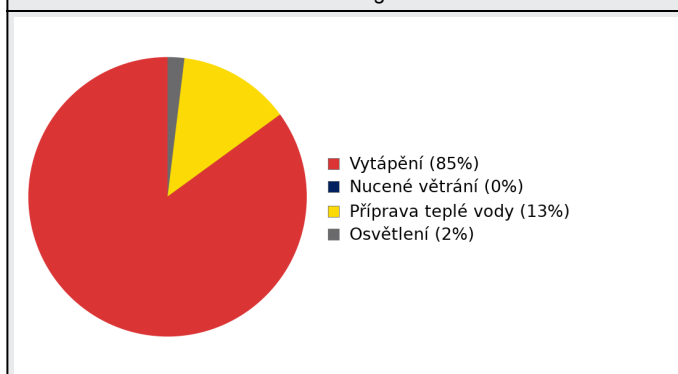
ENERGIE OKOLNÍHO PROSTŘEDÍ

Za energii okolního prostředí je pro účely průkazu považována energie získaná ze Slunce, Země, vody, vzduchu nebo větru dodaná pomocí technického zařízení (solární kolektory, tepelné čerpadlo apod.). Dále je sem zařazeno využití odpadního tepla z technologie.

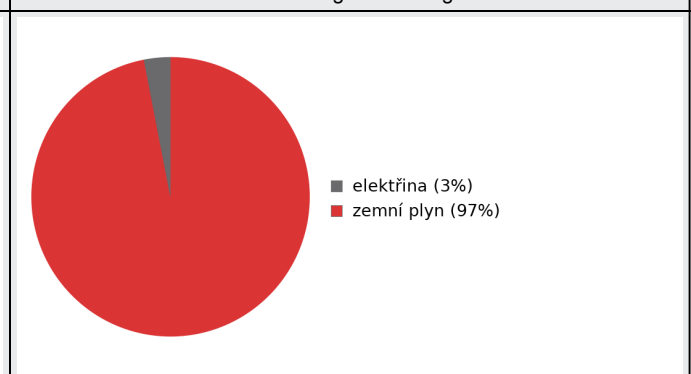
CELKOVÁ DODANÁ ENERGIE

procentuální podíl	84,9%	---	0,0%	---	13,1%	1,9%	---	100,0%
kWh/m ² rok	80,3	---	0,0	---	12,4	1,8	---	94,6
MWh/rok	16.1	---	0.007	---	2.49	0.37	---	19.0

Podíl dodané energie dle účelu



Podíl dodané energie dle energonositele



C

PRIMÁRNÍ ENERGIE Z NEOBNOVITELNÝCH ZDROJŮ ENERGIE

Primární energie z neobnovitelných zdrojů energie zobrazuje ekologickou stopu provozu budovy z pohledu spotřeby energie v primárních zdrojích (např. elektrárny, teplárny apod.) se zohledněním účinnosti výroby a distribuce pro užití v hodnocené budově. Faktorem primární energie z neobnovitelných zdrojů energie se násobí složky dodané energie po jednotlivých energonositelích.

Energonositel	Faktor primární energie z neobnovitelných zdrojů energie	Vytápění	Chlazení	Nucené větrání	Úprava vlhkosti	Příprava teplé vody	Osvětlení vnitřního prostoru budovy	Ostatní	Celkem
		% pokrytí							
Dodaná energie v MWh/rok									

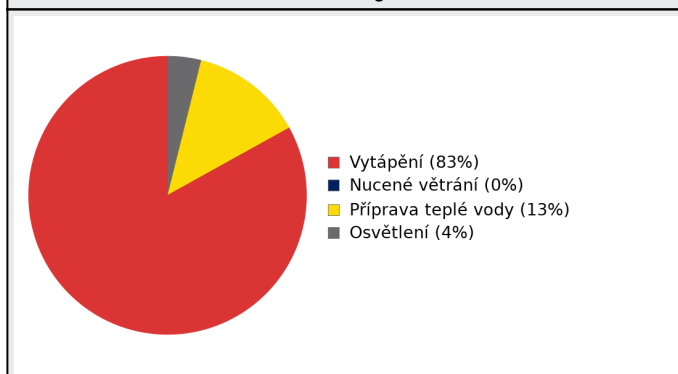
ENERGONOSITELE

elektřina	2,1	1,5%	---	0,1%	---	0,7%	3,9%	---	6,2%
		0.30	---	0.01	---	0.14	0.77	---	1.22
zemní plyn	1,0	81,4%	---	---	---	12,4%	---	---	93,8%
		16.0	---	---	---	2.42	---	---	18.4

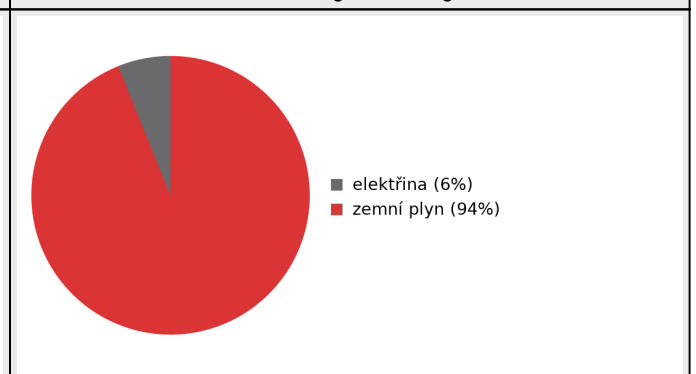
PRIMÁRNÍ ENERGIE Z NEOBNOVITELNÝCH ZDROJŮ ENERGIE

procentuální podíl	82,9%	---	0,1%	---	13,1%	3,9%	---	100,0%
kWh/m ² rok	81,1	---	0,1	---	12,8	3,8	---	97,8
MWh/rok	16.3	---	0.01	---	2.56	0.77	---	19.6

Podíl dodané energie dle účelu

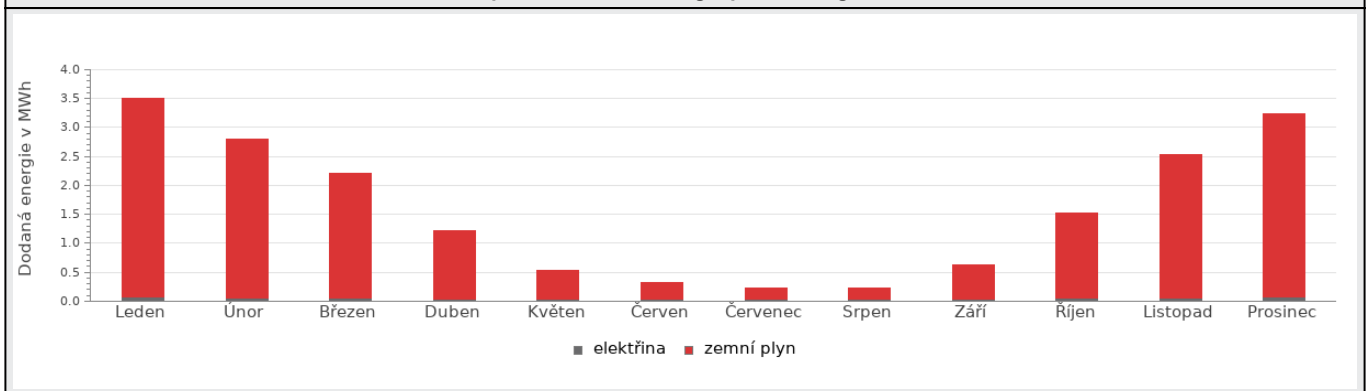


Podíl dodané energie dle energonositele

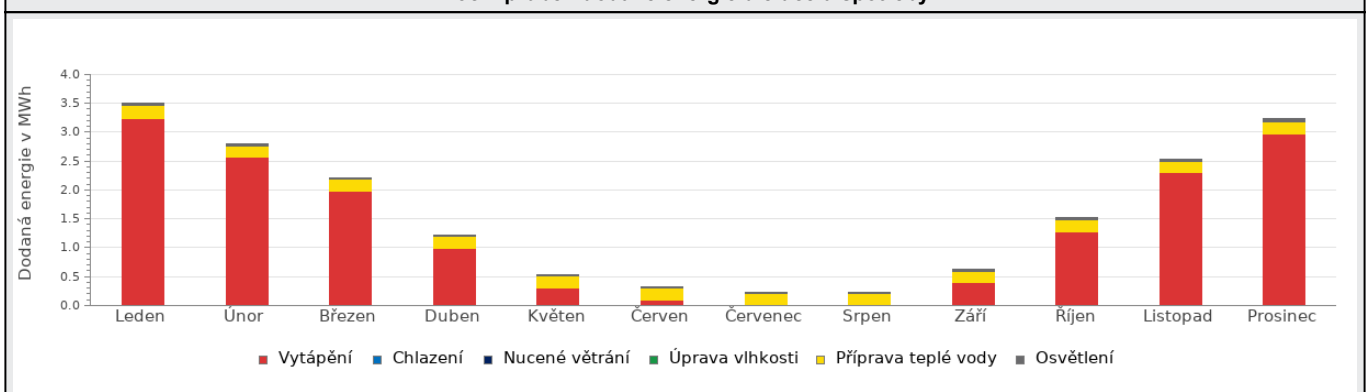


D ROČNÍ PRŮBĚH DODANÉ ENERGIE**BILANCE PODLE ENERGOSONITELŮ**

	Dodaná energie v MWh/rok											
	Leden	Únor	Březen	Duben	Květen	Červen	Červenec	Srpen	Září	Říjen	Listopad	Prosinec
Celkem	3.50	2.80	2.21	1.22	0.53	0.32	0.24	0.24	0.62	1.52	2.54	3.23
elektřina	0.07	0.06	0.05	0.05	0.04	0.03	0.03	0.03	0.05	0.05	0.06	0.07
zemní plyn	3.44	2.74	2.16	1.17	0.49	0.29	0.21	0.21	0.58	1.47	2.48	3.17

Roční průběh dodané energie podle energonositelů**BILANCE PODLE ÚČELŮ SPOTŘEBY**

	Dodaná energie v MWh/rok											
	Leden	Únor	Březen	Duben	Květen	Červen	Červenec	Srpen	Září	Říjen	Listopad	Prosinec
Celkem	3.50	2.80	2.21	1.22	0.53	0.32	0.24	0.24	0.62	1.52	2.54	3.23
Vytápění	3.25	2.57	1.97	0.99	0.30	0.09	0.00	0.00	0.39	1.28	2.30	2.98
Chlazení	0.00	0.00	0.00	0.00	0.00	0.00	0.00	0.00	0.00	0.00	0.00	0.00
Nucené větrání	0.0006	0.0005	0.0006	0.0006	0.0006	0.0006	0.0006	0.0006	0.0006	0.0006	0.0006	0.0006
Úprava vlhkosti	0.00	0.00	0.00	0.00	0.00	0.00	0.00	0.00	0.00	0.00	0.00	0.00
Příprava teplé vody	0.21	0.19	0.21	0.20	0.21	0.21	0.21	0.21	0.20	0.21	0.20	0.21
Osvětlení	0.05	0.04	0.03	0.03	0.02	0.02	0.02	0.02	0.03	0.03	0.04	0.05

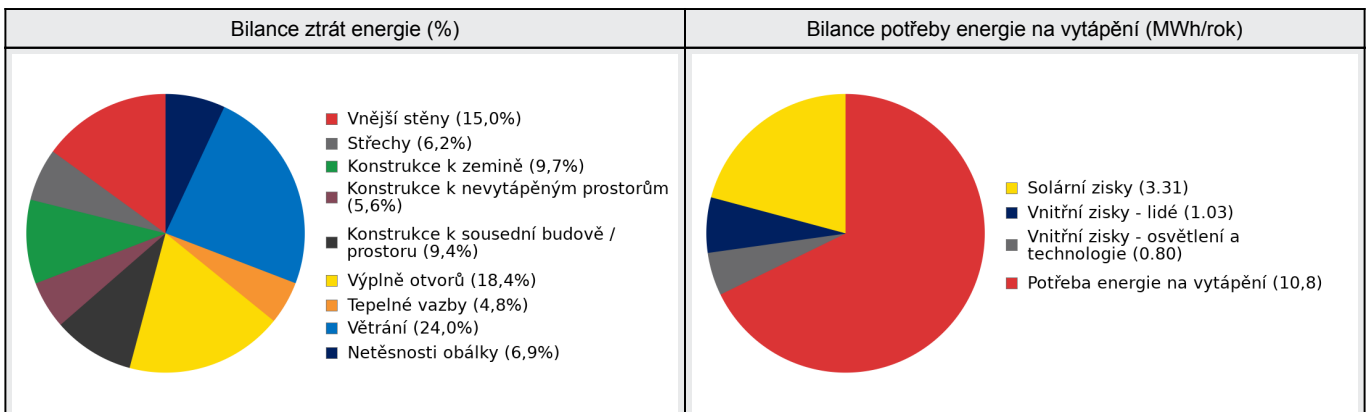
Roční průběh dodané energie dle účelů spotřeby

E BILANCE TEPELNÝCH TOKŮ**BILANCE PRO REŽIM VYTÁPĚNÍ**

Celkové tepelné ztráty budovy jsou tvořeny prostupem tepla přes konstrukce obálky budovy, cíleným větráním a neřízeným větráním netěsnostmi - infiltrací. Tepelné ztráty jsou z části pokryty využitelnými solárními a vnitřními zisky. Výsledná bilance představuje potřebu energie na vytápění budovy, kterou je nutné dodat soustavou vytápění.

ZTRÁTY ENERGIE			VYUŽITELNÉ ZISKY ENERGIE PRO REŽIM VYTÁPĚNÍ		
Prostup tepla obálkou budovy	MWh/rok	11.0	Solární zisky	MWh/rok	3.31
Větrání		3.83	Vnitřní zisky - lidé		1.03
Netěsnosti obálky - infiltrace		1.11	Vnitřní zisky - osvětlení a technologie a z přilehlých nevytápěných prostor		0.80
Celkem		16.0	Celkem		5.14

POTŘEBA ENERGIE NA VYTÁPĚNÍ	MWh/rok	10,8	kWh/m ² .rok	54,1
-----------------------------	---------	------	-------------------------	------

**BILANCE PRO REŽIM CHLAZENÍ**

Budova neobsahuje technický systém chlazení, není proto sestavena bilance pro režim chlazení. V rámci průkazu není prováděn výpočet tepelné stability v letním období, existuje tedy riziko přehřívání budovy.

F OBÁLKA BUDOVY

Obálkou budovy je soubor všech teplosměnných konstrukcí na systémové hranici celé budovy, které jsou vystaveny přilehlému prostředí, jež tvoří venkovní vzduch (EXT), přilehlá zemina (ZEM), vnitřní vzduch v přilehlém nevytápěném prostoru (NEVYT) nebo sousední budově (SOUS). Budova může být rozdělena na teplotní zóny o různých návrhových vnitřních teplotách s různými požadavky na obalové konstrukce. Hodnocené konstrukce jsou porovnávány s referenční hodnotou, která odpovídá platnému požadavku pro novostavby.

Přehled stavebních prvků a konstrukcí na obálce budovy		Návrhová vnitřní teplota zóny	Přilehlající prostředí	Plocha konstrukce	Součinitel prostupu tepla konstrukce			
					Vypočtená hodnota	Požadavek ČSN 730540-2	Referenční hodnota	Dosažená úroveň - vypočtená / referenční hodnota
Ozn.	Název	°C	---	m ²	W/m ² .K			

VNĚJŠÍ STĚNY					131,3				
STN-8	08_J_Obv.stěna_Heluz_Supertherm30+EPS10_z1 (Z1)	20	EXT	38,3	0,190	0,30	0,30	63%	
STN-9	09_S_Obv.stěna_Heluz_Supertherm30+EPS10_z1 (Z1)	20	EXT	36,9	0,190	0,30	0,30	63%	
STN-10	10_Z_Obv.stěna_Heluz_Supertherm30+EPS10_z1 (Z1)	20	EXT	46,1	0,190	0,30	0,30	63%	
STN-11	11_V_Obv.stěna_Heluz_Supertherm30+EPS10_z1 (Z1)	20	EXT	4,3	0,190	0,30	0,30	63%	
STN-15	15_Z_Obv.stěna_vikýř_z1 (Z1)	20	EXT	2,9	0,200	0,30	0,30	67%	
STN-16	16_V_Obv.stěna_vikýř_z1 (Z1)	20	EXT	2,9	0,200	0,30	0,30	67%	

STŘECHY					49,7				
STR-22	22_J_Šikmá_střecha_MW16+5_z1 (Z1)	20	EXT	11,2	0,220	0,24	0,24	92%	
STR-23	23_S_Šikmá_střecha_MW16+5_z1 (Z1)	20	EXT	9,8	0,220	0,24	0,24	92%	
STR-24	24_J_Šikmá_střecha_MW18+5_z1 (Z1)	20	EXT	7,3	0,200	0,24	0,24	83%	
STR-25	25_S_Šikmá_střecha_MW18+5_z1 (Z1)	20	EXT	21,4	0,200	0,24	0,24	83%	

KONSTRUKCE K ZEMINĚ					81,7				
PDL(z)-18	18_Podlaha_na_zemině_EPS10_z1 (Z1)	20	ZEM	81,7	0,360	0,45	0,45	80%	

KONSTRUKCE K NEVYTÁPĚNÝM PROSTORŮM					53,1				
STN-17	17_Vnitřní_stěna_Supertherm30+EPS10_z1/z2 (Z1-Z2)	20	NZ2	15,9	0,170	0,95	0,95	18%	
PDL-20	20_Podlaha_nad_garáží_EPS14_z1/z2 (Z1-Z2)	20	NZ2	37,2	0,240	0,95	0,95	25%	

KONSTRUKCE K SOUSEDNÍ BUDOVĚ / PROSTORU					71,1				
STR-21	21_Strop_MW16+5_z1/nevyt. (Z1)	20	SOUS	71,1	0,220	0,30	0,20	110%	

VÝPLNĚ OTVORŮ					23,4				
VYP-1	01_J_Okna_plastová_dvojskla_z1 (Z1)	20	EXT	11,1	1,300	1,50	1,50	87%	
VYP-2	02_V_Okna_plastová_dvojskla_z1 (Z1)	20	EXT	2,2	1,300	1,50	1,50	87%	
VYP-3	03_S_Okna_plastová_dvojskla_z1 (Z1)	20	EXT	3,0	1,300	1,50	1,50	87%	
VYP-4	04_S_Střešní_okna_dřevěná_dvojsklo_z1 (Z1)	20	EXT	3,6	1,400	1,50	1,50	93%	
VYP-5	05_S_Vstupní_dveře_z1 (Z1)	20	EXT	3,5	1,300	1,70	1,70	76%	

TEPELNÉ VAZBY									
Vliv tepelných vazeb zobrazuje úroveň řešení konstrukčních detailů - styků mezi dvěma a více konstrukcemi.									
Vliv tepelných vazeb ΔU_{tb}					---	0,020	---	0,020	100%

G TECHNICKÉ SYSTÉMY BUDOVY**VYTÁPĚNÍ**

V případě, že je zdrojem tepla zařízení pro kombinovanou výrobu tepla a elektřiny nebo solární systém jsou bilance uvedeny v samostatné tabulce.

Ozn.	Zdroj tepla ¹	Systém vytápění uvnitř budovy							
		Celkový jmenovitý tepelný výkon	Palivo	Spotřeba energie na vytápění v palivu	Sezónní účinnost výroby tepla		Sezónní účinnost distribuce a akumulace tepla	Sezónní účinnost sdílení tepla	Potřeba energie na vytápění
					kW	MWh/rok			
K-4	Plynový kotel BAXI ECOFOUR 1.14 F	14	zemní plyn	16.0	83	---	93%	88%	100,0% 10.8

NUCENÉ VĚTRÁNÍ

Ozn.	Systém nuceného větrání	Jmenovitý objemový průtok větracího vzduchu	Průměrný objemový průtok při provozu systému	Spotřeba energie pro provoz systému nuceného větrání	Časový podíl provozu systému nuceného větrání	Sezónní účinnost zařízení zpětného získávání tepla	Jmenovitý měrný příkon systému nuceného větrání	Váhový činitel regulace systému nuceného větrání
		m ³ /hod	m ³ /hod	MWh/rok	%	%	W.s/m ³	%
VZT-1	Odtahový ventilátor - Decor 100 CRZ - 3x	125	125	0.007	2	0	1 123	100,0

PŘÍPRAVA TEPLÉ VODY

V případě, že je zdrojem tepla zařízení pro kombinovanou výrobu tepla a elektřiny nebo solární systém jsou bilance uvedeny v samostatné tabulce.

Ozn.	Zdroj pro přípravu teplé vody	Systém přípravy teplé vody uvnitř budovy							
		Celkový jmenovitý tepelný výkon	Palivo	Spotřeba energie na přípravu teplé vody v palivu	Sezónní účinnost výroby tepla		Sezónní účinnost distribuce teplé vody	Sezónní potřeba teplé vody	Potřeba energie ohřev teplé vody
					kW	MWh			
K-4	Plynový kotel BAXI ECOFOUR 1.14 F	14	zemní plyn	2.42	83	---	TVsys 1: 89,7	34,97	100,0 2.01

OSVĚTLENÍ

Ozn.	Osvětlovací soustava / zóna	Převažující typ světelných zdrojů	Odpovídající energeticky vztažná plocha	Průměrná požadovaná osvětlenost	Průměrné korekční činitele soustavy			
					Typ světelných zdrojů	Řízení soustavy	Konstantní osvětlenost	Závislost na denním světle
					---	---	---	---
Z1 (L1)	RD LED	LED - kompaktní provedení pro domácnosti 120 lm/W	150,47	100	0,75	1,00	1,00	1,00
NZ2 (L1)	Garáž LED	LED - kompaktní provedení pro domácnosti 120 lm/W	30,78	50	0,75	1,00	1,00	1,00

H

DOPORUČENÍ PRO SNÍŽENÍ ENERGETICKÉ NÁROČNOSTI A ZVÝŠENÍ VYUŽITÍ ALTERNATIVNÍCH SYSTÉMŮ DODÁVEK ENERGIE

Je navržen soubor opatření, která oproti hodnocenému stavu budovy dále snižují její energetickou náročnost a zvyšují podíl alternativních systémů dodávky energie. V postupných krocích jsou navržena jednotlivá opatření, která jsou následně hodnocena jako soubor opatření včetně zahrnutí synergických vlivů (úsporná opatření se navzájem ovlivňují).

SNÍŽENÍ CELKOVÉ DODANÉ ENERGIE



V prvním kroku návrhu je doporučeno snížení potřeby energie. Typicky se jedná o snížení ztrát obálkou budovy zateplením nebo snížení tepelné zátěže v letním období instalací stínících prvků. Následně je vyhodnocena možnost zpětného získávání energie (odpadní vody vody nebo vzduchu, odpadní teplo z chlazení) a možnost využití odpadního tepla z technologií. V kroku tři jsou navržena opatření ke zvýšení energetické účinnosti výroby, distribuce, akumulace a sdílení energie technickými systémy.

Úsporné opatření		Popis návrhu
KROK 1	Zlepšení konstrukcí a prvků obálky budovy vč. stínění	V této kategorii není navrhováno žádné opatření.
KROK 2	Využití zařízení pro zpětné získávání tepla	V této kategorii není navrhováno žádné opatření.
KROK 3	Zlepšení účinnosti technických systémů budovy	Vytápění: OP _{T-1} - Instalace tepelného čerpadla vzduch-voda pro vytápění a ohřev TV Příprava TV: OP _{T-1} - Instalace tepelného čerpadla vzduch-voda pro vytápění a ohřev TV

POSOUZENÍ PROVEDITELNOSTI ALTERNATIVNÍCH SYSTÉMŮ DODÁVEK ENERGIE

Hodnocení alternativních systémů dodávek energie je provedeno na stavu budovy po realizaci navržených kroků 1-3, tedy po snížení celkové dodané energie.

Alternativní systém dodávky energie		Proveditelnost			Popis návrhu
		Technická	Ekonomická	Ekologická	
KROK 4	Místní systémy využívající energie z OZE	ANO	ANO	ANO	Využití OZE, vykazuje technickou, ekonomickou i ekologickou proveditelnost.
KROK 4	Kombinovaná výroba elektřiny a tepla	ANO	NE	ANO	Technologie není vhodná pro instalaci v RD.
KROK 4	Soustava zásobování tepelnou energií	NE	NE	ANO	Soustava zásobování teplem nebo chladem není v lokalitě dostupná.
KROK 4	Tepelná čerpadla	ANO	ANO	ANO	TČ je součástí navrhovaných opatření.

NAVRŽENÝ SOUBOR OPATŘENÍ				
Popis souboru opatření	Pro docílení klasifikační třídy B, doporučuji toto opatření: - instalaci tepelného čerpadla vzduch-voda pro vytápění a ohřev TV K pokrytí investičních nákladů je možné využít dotační program NZÚ. Navržená opatření je možné dále rozvíjet, např. instalací FVE, nuceného větrání s rekuperací, atd. Návrh doporučených opatření v rámci průkazu energetické náročnosti budovy je upraven vyhl. 264/2020 (222/2024) Sb. Realizace opatření není pro stavebníka nijak závazná.			
	Potřeba energie na vytápění, chlazení a přípravu teplé vody kWh/m ² .rok MWh/rok	Celková dodaná energie kWh/m ² .rok MWh/rok	Neobnovitelná primární energie kWh/m ² .rok MWh/rok	Klasifikační třída neobnovitelné primární energie
Hodnocená budova	62,16	94,57	97,77	
	12.5	19.0	19.6	
Soubor navržených opatření	62,16	79,91	67,15	
	12.5	16.0	13.5	
Dosažená úspora energie	0,00	14,66	30,62	-
	0.00	2.94	6.14	

I PŘEHLED PLNĚNÍ ZÁVAZNÝCH POŽADAVKŮ VYHLÁŠKY**CELKOVÉ HODNOCENÍ PLNĚNÍ POŽADAVKŮ VYHLÁŠKY**

Požadavek vyhlášky dle:	Požadavek vyhlášky na energetickou náročnost	Splněno:	není stanoven
-------------------------	----------------------------------------------	----------	---------------

REFERENČNÍ BUDOVA

Úroveň referenční budovy:	dokončená budova a její změna od 1.1.2022			
Snížení referenční hodnoty neobnovitelné primární energie	Druh budovy nebo zóny	Energetická vztahná plocha	Měrná potřeba na vytápění referenční budovy	Míra snížení
		m ²	kWh/m ² .rok	%
	Z1 - RD - Obytné prostory (obytná zóna)	200,6	90,4	3

PŘEHLED PLNĚNÍ ZÁVAZNÝCH POŽADAVKŮ VYHLÁŠKY

V případě, že pro danou oblast vyhláška nestanovuje požadavek, tabulka se nevyplňuje - symbol X

Hodnocený parametr	Jednotka	Ozn.	Hodnocený prvek budovy	Návrhová vnitřní teplota zóny	Přiléhající prostředí	Vypočtená hodnota	Referenční hodnota	Splněno
--------------------	----------	------	------------------------	-------------------------------	-----------------------	-------------------	--------------------	---------

MĚNĚNÉ/ NOVÉ STAVEBNÍ PRKY A KONSTRUKCE

Hodnocení splnění požadavku je vyžadováno u změny dokončené budovy při plnění požadavku na energetickou náročnost budovy podle § 6 odst. 2 písm. c)

X	---	---	---	---	---	---	---	---
---	-----	-----	-----	-----	-----	-----	-----	-----

MĚNĚNÉ/ NOVÉ TECHNICKÉ SYSTÉMY

Hodnocení splnění požadavku je vyžadováno u změny dokončené budovy při plnění požadavku na energetickou náročnost budovy podle § 6 odst. 2 písm. d)

X	---	---	---	---	---	---	---	---
---	-----	-----	-----	-----	-----	-----	-----	-----

OBÁLKA BUDOVOY

Hodnocení splnění požadavku je vyžadováno u nové budovy a u změny dokončené budovy při plnění požadavku na energetickou náročnost budovy podle § 6 odst. 2 písm. a) a písm. b)

Průměrný součinitel prostupu tepla budovy	W/m ² .K	Budova jako celek				0,25	0,34	---
-------------------------------------------	---------------------	-------------------	--	--	--	------	------	-----

CELKOVÁ DODANÁ ENERGIE

Hodnocení splnění požadavku je vyžadováno u nové budovy a u změny dokončené budovy při plnění požadavku na energetickou náročnost budovy podle § 6 odst. 2 písm. b)

Celková dodaná energie	kWh/m ² .rok	Budova jako celek				94,57	145,33	---
------------------------	-------------------------	-------------------	--	--	--	-------	--------	-----

NEOBNOVITELNÁ PRIMÁRNÍ ENERGIE

Hodnocení splnění požadavku je vyžadováno u nové budovy a u změny dokončené budovy při plnění požadavku na energetickou náročnost budovy podle § 6 odst. 2 písm. a)

Neobnovitelná primární energie	kWh/m ² .rok	Budova jako celek				97,77	147,55	---
--------------------------------	-------------------------	-------------------	--	--	--	-------	--------	-----

J OSTATNÍ ÚDAJE**METODA VÝPOČTU**

Použitý software:	III DEKSOFT® - ENERGETIKA	Verze software:	8.1.1 (264/2020 (222/2024) Sb.)
Klimatická data:	ČSN 73 0331-1 (s doplněnou průměrnou rychlostí větru dle ČHMÚ - používat pro hodnocení PENB - MĚS modul)	Metoda výpočtu:	Měsíční krok

ÚDAJE O PROJEKTOVÉ DOKUMENTACI STAVBY

Průkaz není součástí projektové dokumentace stavebního záměru.

DALŠÍ ZDROJE INFORMACÍBezplatná poradenská služba: <https://www.mpo-efekt.cz/cz/ekis>Katalog úspor energie: <http://uspornaopatreni.cz>**K ENERGETICKÝ SPECIALISTA****ENERGETICKÝ SPECIALISTA**

Jméno / obchodní firma:	Ing.arch. Lukáš Svoboda	Číslo oprávnění:	1306
Telefon:	+420604577362	E-mail:	svoboda@penb-brno.cz

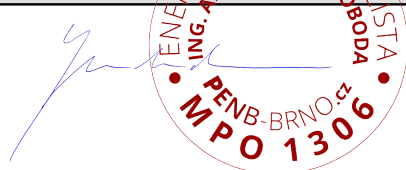
URČENÁ OSOBA

V případě, že je energetickým specialistou právnická osoba, musí být v souladu s §10 odst. 2 písm. b) určena fyzická osoba, která je držitelem oprávnění k výkonu činnosti energetického specialisty.

Jméno a příjmení:	-	Číslo oprávnění:	-
--------------------------	---	-------------------------	---

PLATNOST PRŮKAZU

Dle zákona č. 406/2000 Sb. §7a odst. 4 je platnost průkazu 10 let ode dne jeho vyhotovení nebo do větší změny dokončené budovy anebo do změny způsobu vytápění, chlazení nebo přípravy teplé vody.

Evidenční číslo průkazu:	814436.0	Podpis energetického specialisty:	
Datum vyhotovení průkazu:	30.01.2026		
Platnost průkazu do:	30.01.2036		