

# PRŮKAZ ENERGETICKÉ NÁROČNOSTI BUDOVY

vydaný podle zákona č. 406/2000 Sb., o hospodaření energií, a vyhlášky č. 78/2013 Sb., o energetické náročnosti budov

Ulice, číslo: **Labská 255/25**

PSČ, místo: **Starý Lískovec, 62500 Brno**

Typ budovy: **Bytový dům**

Plocha obálky budovy: **2733,88 m<sup>2</sup>**

Objemový faktor tvaru A/V: **0,36 m<sup>2</sup>/m<sup>3</sup>**

Celková energeticky vztažná plocha: **2631,40 m<sup>2</sup>**

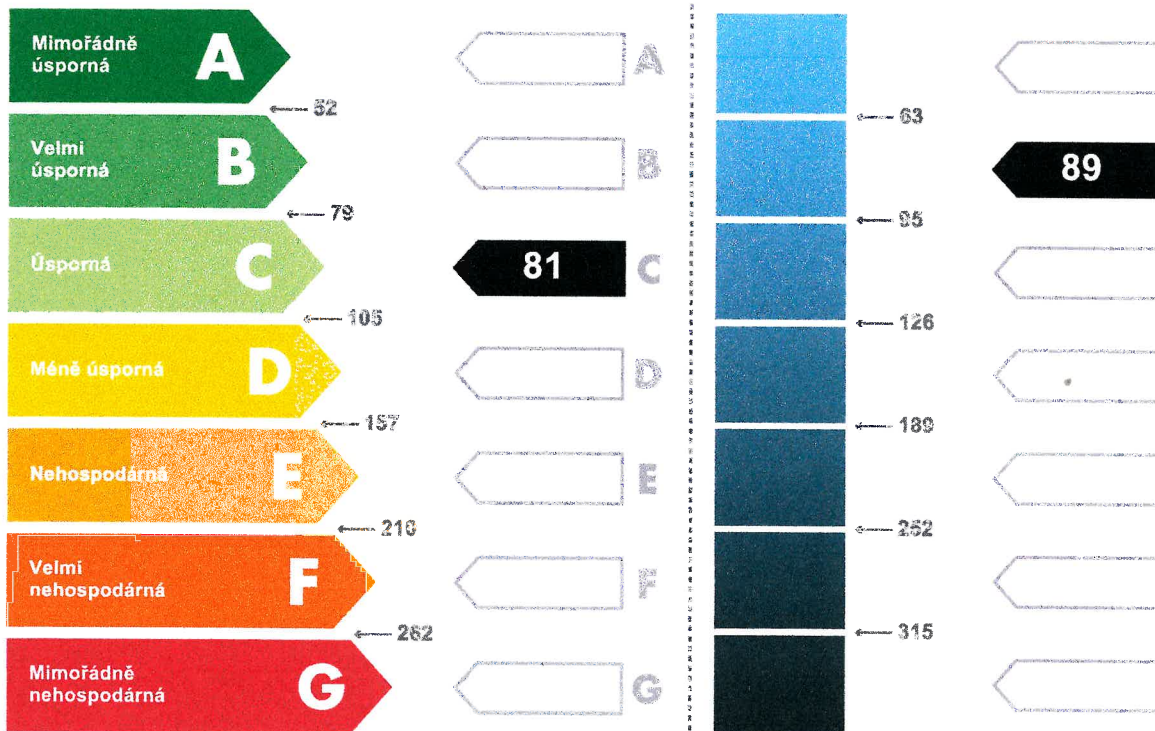


## ENERGETICKÁ NÁROČNOST BUDOVY

**Celková dodaná energie**  
(Energie na vstupu do budovy)

**Neobnovitelná primární energie**  
(Vliv provozu budovy na životní prostředí)


Měrné hodnoty kWh/(m<sup>2</sup>·rok)



**Hodnoty pro celou budovu**  
MWh/rok

**212,7**

**234,0**

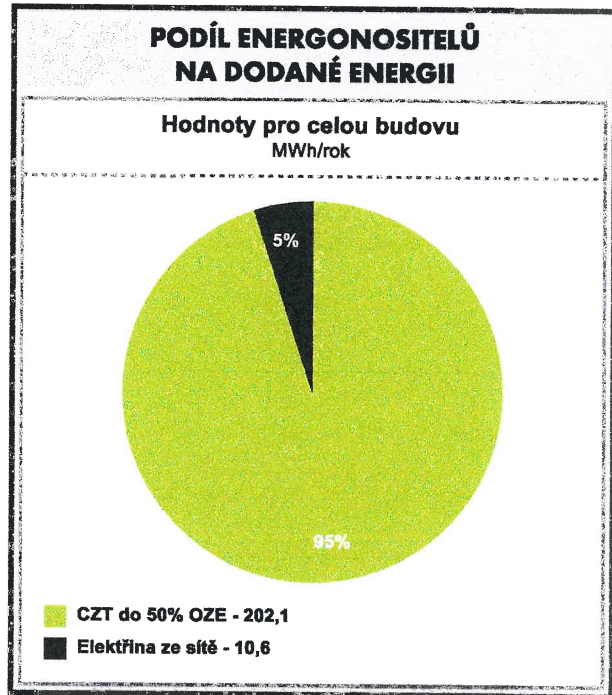


### DOPORUČENÁ OPATŘENÍ

Opatření pro	Stanovena
Vnější stěny:	<input type="checkbox"/>
Okna a dveře:	<input type="checkbox"/>
Střechu:	<input type="checkbox"/>
Podlahu:	<input type="checkbox"/>
Vytápění:	<input checked="" type="checkbox"/>
Chlazení / klimatizaci:	<input type="checkbox"/>
Větrání:	<input type="checkbox"/>
Přípravu teplé vody:	<input checked="" type="checkbox"/>
Osvětlení:	<input type="checkbox"/>
Jiné:	<input type="checkbox"/>

Popis opatření je v protokolu průkazu a vyhodnocení jejich dopadu na energetickou náročnost je znázorněno šipkou

Doporučení



### UKAZATELE ENERGETICKÉ NÁROČNOSTI BUDOVY

	Obálka budovy	Vytápění	Chlazení	Větrání	Úprava vlhkosti	Teplá voda	Osvětlení
	<b>Dílčí dodané energie</b> Měrné hodnoty kWh(m <sup>2</sup> -rok)						
	<b>U<sub>em</sub> W/(m<sup>2</sup>-K)</b>						
Mimořádně úspěšně							
<b>A</b>				<b>1</b>			<b>2</b>
<b>B</b>							
<b>C</b>		<b>49</b>				<b>29</b>	
<b>D</b>	<b>0,50</b>						
<b>E</b>							
<b>F</b>							
<b>G</b>							
Mimořádně neúspěšně							
<b>Hodnoty pro celou budovu</b> MWh/rok		<b>127,9</b>		<b>2,3</b>		<b>76,3</b>	<b>6,3</b>

Zpracovatel: Ing. Milan Beneš	Osvědčení č.: 1472
Kontakt: info@chciprokaz.cz	Vyhotoveno dne: 27.04.2017
	Podpis:

