

Průkaz energetické náročnosti budovy

vydaný podle zákona č. 406/2000 Sb. o hospodaření energií
vyhlášky č. 264/2020 Sb. o energetické náročnosti budov ve znění
pozdějších předpisů

Bytový dům
Kytlická 862/2,4,6
19000, Praha
katastrální území Prosek [731382]
parc. č. 1121/82



Energetický specialista

Ing. Michala Davidová
Číslo oprávnění: 1341

Evidenční číslo

361726.0

Datum vydání

03.06.2021

Verze dokumentu

PRŮKAZ ENERGETICKÉ NÁROČNOSTI BUDOVY

vydaný podle zákona č. 406/2000 Sb., o hospodaření energií, a vyhlášky č. 264/2020 Sb., o energetické náročnosti budov

Ulice, číslo: Kytlická, 862 / 2,4,6
PSČ, místo: 19000, Praha
K.ú., parcelní č.: Prosek (731382), 1121/82
Typ budovy: Bytový dům
Celková energeticky vztažná plocha: 20 m²



KLASIFIKAČNÍ TŘÍDA

Primární energie z neobnovitelných zdrojů
kWh/(m²·rok)



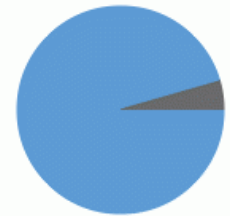
Požadavek vyhlášky na energetickou náročnost

není stanoven

ROZDĚLENÍ DODANÉ ENERGIE

MWh/rok

účinná SZT – OZE>80%: 1934.1
elektřina: 89.8



UKAZATELE ENERGETICKÉ NÁROČNOSTI

	Průměrný součinitel prostupu tepla budovy	0.56 W/(m ² ·K)	
	Měrná potřeba tepla na vytápění	4440 kWh/(m ² ·rok) 0	
	Celková dodaná energie	9973 kWh/(m ² ·rok)	
	Vytápění	5851 kWh/(m ² ·rok)	
	Chlazení	3	
	Nucené větrání	128 kWh/(m ² ·rok)	
	Úprava vlhkosti	-	
	Příprava teplé vody	3795 kWh/(m ² ·rok)	
	Osvětlení	1 3144 kWh/(m ² ·rok)	

Energetický specialista: Ing. Michala Davidová
Osvědčení č.: 1341
Kontakt: info@enerco.cz

Ev. č. průkazu: 361726.0
Vyhотовeno dne: 03.06.2021
Podpis:

PRŮKAZ ENERGETICKÉ NÁROČNOSTI BUDOVY

vydaný podle zákona č. 406/2000 Sb., o hospodaření energií, a vyhlášky č. 264/2020 Sb., o energetické náročnosti budov

A IDENTIFIKAČNÍ ÚDAJE

ÚDAJE O BUDOVĚ / MÍSTĚ STAVBY

Obec:	Praha	Část obce:	
Ulice:	Kytlická	Č.p / č. or. (č.ev.)	862/2,4,6
Katastrální území:	Prosek (731382)	Převládající typ využití:	Bytový dům
Parcelní číslo pozemku:	1121/82	Památková ochrana budovy:	Bez památkové ochrany
Orientační období výstavby:	2011	Památková ochrana území:	Bez památkové ochrany

POPIS HODNOCENÉ BUDOVY

Základní členění budovy a hospodaření s energiemi, stavební konstrukce obálky, technické systémy budovy, významné rekonstrukce, využití objektu.

Stručný popis budovy:

Bytový dům se dvěma podzemními podlažími určenými k parkování vozidel a šesti nadzemními podlažími s plochou střechou.

Stručný popis technických systémů:

Vytápění a ohřev TUV: pomocí CZT

GEOMETRICKÉ CHARAKTERISTIKY

Parametr	Jednotky	Hodnota
Objem budovy s upravovaným vnitřním prostředím	m ³	61 451,8
Celková plocha hodnocené obálky budovy	m ²	14 050,0
Objemový faktor tvaru budovy	m ² /m ³	0,23
Celková energeticky vztažná plocha budovy	m ²	20,3
Podíl průsvitných konstrukcí v ploše svislých konstrukcí	%	27,2

VÝPOČTOVÉ ZÓNY

Energetická náročnost budovy a hodnocení obálky je vypočteno pro budovu jako celek, která se při výpočtu může členit do dílčích zón. Budova je členěna na zóny s upravovaným vnitřním prostředím (vytápění, chlazení), které mají definovanou návrhovou vnitřní teplotu dle ČSN 730540 a na zóny nevytápěné. Zónám jsou přiřazeny profily typického užívání.

Ozn.	Označení zóny	Typ zóny dle ČSN 73 0331-1	Úprava vnitřního prostředí		Návrhová vnitřní teplota pro vytápění °C	Energ. vztažná plocha m ²
			Vytápění	Chlazení		
Z1	Obytná část	Bytový dům - prostor bytu	<input checked="" type="checkbox"/>	<input type="checkbox"/>	20	20,3
NZ2	Garáže	-	<input type="checkbox"/>	<input type="checkbox"/>	-	-

B CELKOVÁ DODANÁ ENERGIE

Dodaná energie je dle §4 Vyhlášky součtem vypočtené spotřeby energie a pomocné energie (čerpadla, regulace apod.) pro daný účel. Vypočtená spotřeba energie vychází z potřeby energie pro zajištění typického užívání budovy se zahrnutím účinností technického systému. Do dodané energie se v souladu s Vyhláškou neuvažují technologie nesouvisející se zajištěním uvedených účelů, ale vstupují do výpočtu ve formě tepelných zisků.

Energonositel	Vytápění	Chlazení	Nucené větrání	Úprava vlhkosti	Příprava teplé vody	Osvětlení vnitřního prostoru budovy	Ostatní	Celkem
	% pokrytí							
	Dodaná energie v MWh/rok							

PALIVA

Za paliva jsou pro účely průkazu považovány elektrická energie odebíraná z veřejné distribuční sítě, paliva pro spalování (uhlí, dřevo, zemní plyn apod.) a energie dodaná ve formě tepla nebo chladu ze soustavy zásobování tepelnou energií (SZTE).

elektrina	0,5%	---	0,1%	---	0,6%	3,2%	---	4,4%
	10.8	---	2.59	---	12.6	63.8	---	89.8
účinná SZT - OZE>80%	58,1%	---	---	---	37,4%	---	---	95,6%
	1177	---	---	---	758	---	---	1934

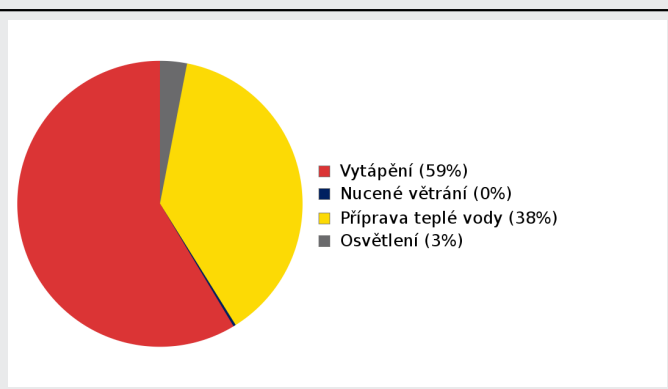
ENERGIE OKOLNÍHO PROSTŘEDÍ

Za energii okolního prostředí je pro účely průkazu považována energie získaná ze Slunce, Země, vody, vzduchu nebo větru dodaná pomocí technického zařízení (solární kolektory, tepelné čerpadlo apod.). Dále je sem zařazeno využití odpadního tepla z technologie.

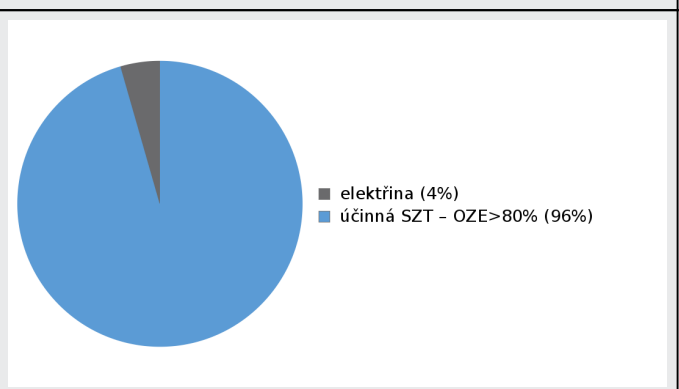
CELKOVÁ DODANÁ ENERGIE

procentuální podíl	58,7%	---	0,1%	---	38,1%	3,2%	---	100,0%
kWh/m²rok	58 513,4	---	127,9	---	37 951,1	3 143,9	---	99 736,3
MWh/rok	1187	---	2.59	---	770	63.8	---	2024

Podíl dodané energie dle účelu



Podíl dodané energie dle energonositele



C PRIMÁRNÍ ENERGIE Z NEOBNOVITELNÝCH ZDROJŮ ENERGIE

Primární energie z neobnovitelných zdrojů energie zobrazuje ekologickou stopu provozu budovy z pohledu spotřeby energie v primárních zdrojích (např. elektrárny, teplárny apod.) se zohledněním účinnosti výroby a distribuce pro užití v hodnocené budově. Faktorem primární energie z neobnovitelných zdrojů energie se násobí složky dodané energie po jednotlivých energonositelích.

Energonositel	Faktor primární energie z neobnovitelných zdrojů energie	Vytápění	Chlazení	Nucené větrání	Úprava vlhkosti	Příprava teplé vody	Osvětlení vnitřního prostoru budovy	Ostatní	Celkem	
		% pokrytí								
		Dodaná energie v MWh/rok								

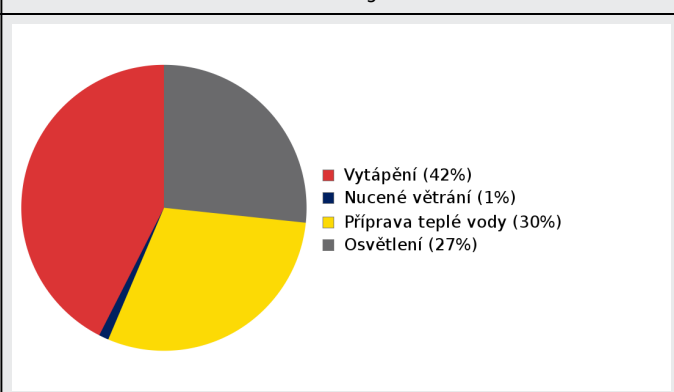
ENERGONOSITELE

elektrína	2,6	4,5%	---	1,1%	---	5,3%	26,7%	---	37,6%
		28.1	---	6.75	---	32.8	166	---	233
účinná SZT - OZE>80%	0,2	37,9%	---	---	---	24,4%	---	---	62,4%
		235	---	---	---	152	---	---	387

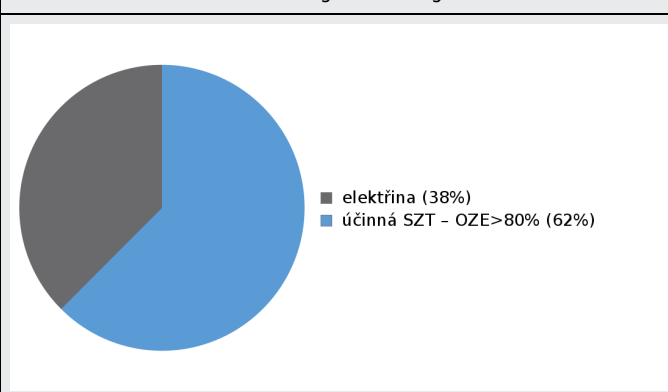
PRIMÁRNÍ ENERGIE Z NEOBNOVITELNÝCH ZDROJŮ ENERGIE

procentuální podíl	42,5%	---	1,1%	---	29,7%	26,7%	---	100,0%
kWh/m²rok	12 980,1	---	332,5	---	9 080,5	8 174,2	---	30 567,2
MWh/rok	263	---	6.75	---	184	166	---	620

Podíl dodané energie dle účelu



Podíl dodané energie dle energonositele

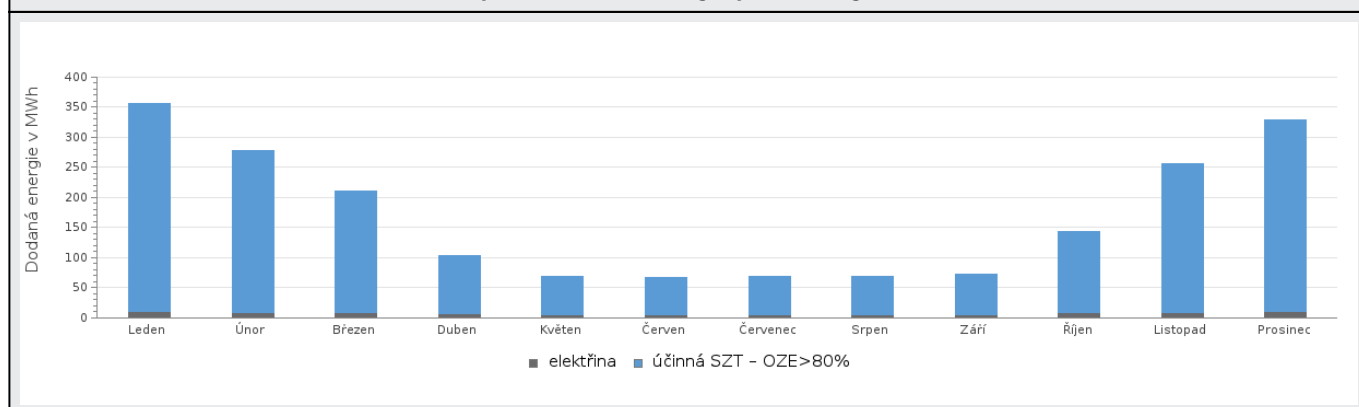


D ROČNÍ PRŮBĚH DODANÉ ENERGIE

BILANCE PODLE ENERGOSONITELŮ

	Dodaná energie v MWh/rok											
	Leden	Únor	Březen	Duben	Květen	Červen	Červenec	Srpen	Září	Říjen	Listopad	Prosinec
Celkem	356	278	210	104	69.3	67.0	69.1	69.3	73.0	143	256	328
elektřina	10.9	9.22	8.38	7.02	5.01	4.70	4.75	5.01	6.25	8.33	9.35	10.8
účinná SZT - OZE>80%	345	269	202	96.6	64.3	62.3	64.3	64.3	66.7	135	247	318

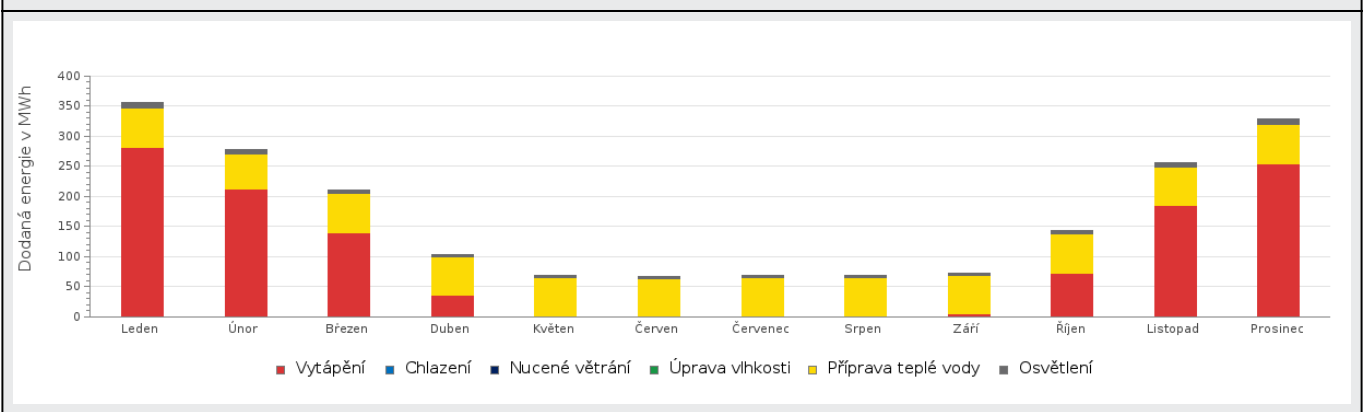
Roční průběh dodané energie podle energonositelů



BILANCE PODLE ÚČELŮ SPOTŘEBY

	Dodaná energie v MWh/rok											
	Leden	Únor	Březen	Duben	Květen	Červen	Červenec	Srpen	Září	Říjen	Listopad	Prosinec
Celkem	356	278	210	104	69.3	67.0	69.1	69.3	73.0	143	256	328
Vytápění	282	212	139	35.6	0.00	0.00	0.00	0.00	4.83	72.3	186	255
Chlazení	0.00	0.00	0.00	0.00	0.00	0.00	0.00	0.00	0.00	0.00	0.00	0.00
Nucené větrání	0.22	0.20	0.22	0.21	0.22	0.21	0.22	0.22	0.21	0.22	0.21	0.22
Úprava vlhkosti	0.00	0.00	0.00	0.00	0.00	0.00	0.00	0.00	0.00	0.00	0.00	0.00
Příprava teplé vody	65.4	59.1	65.4	63.3	65.4	63.3	65.4	65.4	63.3	65.4	63.3	65.4
Osvětlení	8.08	6.65	5.53	4.52	3.72	3.46	3.46	3.72	4.63	5.48	6.59	7.97

Roční průběh dodané energie dle účelů spotřeby



E BILANCE TEPELNÝCH TOKŮ

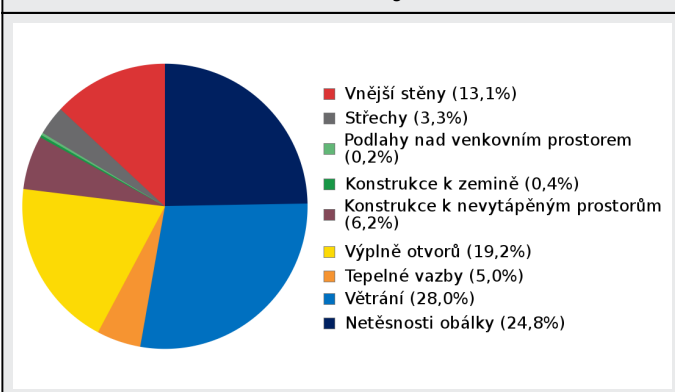
BILANCE PRO REŽIM VYTÁPĚNÍ

Celkové tepelné ztráty budovy jsou tvořeny prostupem tepla přes konstrukce obálky budovy, cíleným větráním a neřízeným větráním netěsnostmi - infiltrací. Tepelné ztráty jsou z části pokryty využitelnými solárními a vnitřními zisky. Výsledná bilance představuje potřebu energie na vytápění budovy, kterou je nutné dodat soustavou vytápění.

ZTRÁTY ENERGIE			VYUŽITELNÉ ZISKY ENERGIE PRO REŽIM VYTÁPĚNÍ		
Prostup tepla obálkou budovy	MWh/rok	699	Solární zisky	MWh/rok	357
Větrání		414	Vnitřní zisky - lidé		134
Netěsnosti obálky - infiltrace		367	Vnitřní zisky - osvětlení a technologie a z přilehlých nevytápěných prostor		87.8
Celkem		1480	Celkem		579

POTŘEBA ENERGIE NA VYTÁPĚNÍ	MWh/rok	901,0	kWh/m ² .rok	44 400,0
-----------------------------	---------	-------	-------------------------	----------

Bilance ztrát energie (%)



Bilance potřeby energie na vytápění (MWh/rok)



BILANCE PRO REŽIM CHLAZENÍ

Budova neobsahuje technický systém chlazení, není proto sestavena bilance pro režim chlazení. V rámci průkazu není prováděn výpočet tepelné stability v letním období, existuje tedy riziko přehřívání budovy.

F OBÁLKA BUDOVY

Obálkou budovy je soubor všech teplosměnných konstrukcí na systémové hranici celé budovy, které jsou vystaveny přilehlému prostředí, jež tvoří venkovní vzduch (EXT), přilehlá zemina (ZEM), vnitřní vzduch v přilehlém nevytápěném prostoru (NEVYT) nebo sousední budově (SOUS). Budova může být rozdělena na teplotní zóny o různých návrhových vnitřních teplotách s různými požadavky na obalové konstrukce. Hodnocené konstrukce jsou porovnávány s referenční hodnotou, která odpovídá platnému požadavku pro novostavby.

Přehled stavebních prvků a konstrukcí na obálce budovy		Návrhová vnitřní teplota zóny	Přiléhající prostředí	Plocha konstrukce	Součinitel prostupu tepla konstrukce			
					Vypočtená hodnota	Požadavek ČSN 730540-2	Referenční hodnota	Dosažená úroveň - vypočtená / referenční hodnota
					U_j	$U_{N,j}$	$U_{R,j}$	
Ozn.	Název	°C	---	m ²	W/m ² .K			

VNĚJŠÍ STĚNY				7 132,5				
STN-25	SV Obvodová stěna obyt ŽB 240+120MV (Z1)	20	EXT	112,3	0,313	0,30	0,21	149%
STN-26	SZ Obvodová stěna obyt ŽB 240+120MV (Z1)	20	EXT	178,8	0,313	0,30	0,21	149%
STN-27	JV Obvodová stěna obyt ŽB 240+120MV (Z1)	20	EXT	105,2	0,313	0,30	0,21	149%
STN-28	JZ Obvodová stěna obyt ŽB 240+120MV (Z1)	20	EXT	37,1	0,313	0,30	0,21	149%
STN-29	SV Obvodová stěna obyt ŽB 220+120MV (Z1)	20	EXT	476,0	0,314	0,30	0,21	150%
STN-30	JV Obvodová stěna obyt ŽB 220+120MV (Z1)	20	EXT	379,4	0,314	0,30	0,21	150%
STN-31	JZ Obvodová stěna obyt ŽB 220+120MV (Z1)	20	EXT	164,7	0,314	0,30	0,21	150%
STN-32	SZ Obvodová stěna obyt ŽB 200+120MV (Z1)	20	EXT	52,4	0,315	0,30	0,21	150%
STN-33	JV Obvodová stěna obyt ŽB 200+120MV (Z1)	20	EXT	50,0	0,315	0,30	0,21	150%
STN-34	SV Obvodová stěna obyt ŽB 180+120MV (Z1)	20	EXT	30,5	0,316	0,30	0,21	150%
STN-35	SZ Obvodová stěna obyt ŽB 180+120MV (Z1)	20	EXT	794,5	0,316	0,30	0,21	150%
STN-36	JV Obvodová stěna obyt ŽB 180+120MV (Z1)	20	EXT	388,2	0,316	0,30	0,21	150%
STN-37	JZ Obvodová stěna obyt ŽB 180+120MV (Z1)	20	EXT	57,9	0,316	0,30	0,21	150%
STN-38	SV Obvodová stěna obyt POR 240+100eps (Z1)	20	EXT	1 361,0	0,299	0,30	0,21	142%

STN-39	SZ Obvodová stěna obyt POR 240+100eps (Z1)	20	EXT	212,1	0,299	0,30	0,21	142%
STN-40	JV Obvodová stěna obyt POR 240+100eps (Z1)	20	EXT	292,1	0,299	0,30	0,21	142%
STN-41	JZ Obvodová stěna obyt POR 240+100eps (Z1)	20	EXT	1 815,3	0,299	0,30	0,21	142%
STN-42	SV Obvodová stěna obyt POR 250+100eps (Z1)	20	EXT	135,5	0,299	0,30	0,21	142%
STN-43	SZ Obvodová stěna obyt POR 250+100eps (Z1)	20	EXT	263,8	0,299	0,30	0,21	142%
STN-44	JV Obvodová stěna obyt POR 250+100eps (Z1)	20	EXT	90,1	0,299	0,30	0,21	142%
STN-45	JZ Obvodová stěna obyt POR 250+100eps (Z1)	20	EXT	135,5	0,299	0,30	0,21	142%
STŘECHY				3 555,9				
STR-7	Střecha obyt (balkon) (Z1)	20	EXT	147,6	0,186	0,19	0,19	100%
STR-9	Střecha obyt 5NP (Z1)	20	EXT	704,3	0,166	0,24	0,17	99%
STR-10	Střecha obyt 6-7NP (Z1)	20	EXT	2 704,0	0,148	0,24	0,17	88%
PODLAHY NAD VENKOVNÍM PROSTOREM				179,9				
PDL-8	Podlaha obyt nad VP (Z1)	20	EXT	179,9	0,198	0,24	0,17	118%
KONSTRUKCE K ZEMINĚ				101,2				
PDL(z)-2	Podlaha obyt 2.PP (Z1)	20	ZEM	63,5	3,374	0,45	0,32	1 071%
PDL(z)-3	Podlaha obyt výtah (Z1)	20	ZEM	12,2	3,505	0,45	0,32	1 113%
STN(z)-11	Obvodová stěna obyt zemina výtah (Z1)	20	ZEM	25,5	3,823	0,45	0,32	1 214%
KONSTRUKCE K NEVYTÁPĚNÝM PROSTORŮM				3 748,2				
PDL-4	Podlaha obyt-garáž (Z1-Z2)	20	NZ2	3 338,6	0,313	0,60	0,42	75%
STN-46	Vnitřní stěna obyt-garáž (Z1-Z2)	20	NZ2	394,4	0,613	0,60	0,42	146%
VYP-47	Dveře vnitřní (Z1-Z2)	20	NZ2	15,3	2,000	3,50	2,45	82%
KONSTRUKCE K SOUSEDNÍ BUDOVĚ / PROSTORU				0,0				
-	-	-	SOUS	-	-	-	-	-
VÝPLNĚ OTVORŮ				2 670,9				

VYP-51	JZ Dveře obytné (Z1)	20	EXT	22,2	1,200	1,70	1,14	105%
VYP-52	SV Okna obytné (Z1)	20	EXT	874,5	1,200	1,50	1,05	114%
VYP-53	SZ Okna obytné (Z1)	20	EXT	126,5	1,200	1,50	1,05	114%
VYP-54	JV Okna obytné (Z1)	20	EXT	676,5	1,200	1,50	1,05	114%
VYP-55	JZ Okna obytné (Z1)	20	EXT	971,2	1,200	1,50	1,05	114%

LEHKÝ OBVODOVÝ PLÁŠŤ				0,0				
-	-	-	EXT	-	-	-	-	-

TEPELNÉ VAZBY								
<i>Vliv tepelných vazeb zobrazuje úroveň řešení konstrukčních detailů - styků mezi dvěma a více konstrukcemi.</i>								
Vliv tepelných vazeb ΔU_{tb}				---	0,050	---	0,014	357%

G TECHNICKÉ SYSTÉMY BUDOVY

VYTÁPĚNÍ

V případě, že je zdrojem tepla zařízení pro kombinovanou výrobu tepla a elektřiny nebo solární systém jsou bilance uvedeny v samostatné tabulce.

Ozn.	Zdroj tepla ¹	Systém vytápění uvnitř budovy							
		Celkový jmenovitý tepelný výkon	Palivo	Spotřeba energie na vytápění v palivu	Sezónní účinnost výroby tepla		Sezónní účinnost distribuce a akumulace tepla	Sezónní účinnost sdílení tepla	Potřeba energie na vytápění
					%	COP			
		kW		MWh/rok					% pokrytí
									MWh/rok
CZT-1	CZT - předávací stanice pro vytápění	588	účinná SZT - OZE>80%	1177	99	---	85%	91%	100%
									901

CHLAZENÍ

Ozn.	Zdroj chladu	Systém chlazení uvnitř budovy							
		Celkový jmenovitý chladicí výkon	Palivo	Spotřeba energie na chlazení v palivu	Sezónní chladicí faktor zdroje chladu	Sezónní účinnost distribuce chladu	Sezónní účinnost sdílení tepla	Potřeba energie na chlazení	
									%
		kW		MWh/rok					% pokrytí
									MWh/rok
-	-	-	-	-	-	-	-	-	-

NUCENÉ VĚTRÁNÍ

Ozn.	Systém nuceného větrání	Jmenovitý objemový průtok větracího vzduchu	Průměrný objemový průtok při provozu systému	Spotřeba energie pro provoz systému nuceného větrání	Časový podíl provozu systému nuceného větrání	Sezónní účinnost zařízení zpětného získávání tepla	Jmenovitý měrný příkon systému nuceného větrání	Váhový číselník regulace systému nuceného větrání
		m ³ /hod	m ³ /hod	MWh/rok	%	%	W.s/m ³	%
VZT-1	Axiální ventilátor - 237x	11 850	11 850,00	1.30	2	0	2 160	100,0
VZT-2	Digestoř - 237x	11 850	11 850,00	1.30	2	0	2 160	100,0

ÚPRAVA VLHKOSTI

Ozn.	Zdroj systému úpravy vlhkosti	Účel	Palivo	Spotřeba energie na úpravu vlhkosti	Jmenovitý elektrický / tepelný příkon	odvlhčení	vlhčení	
				MWh/rok		kW	Průměrná sezónní účinnost odvlhčení	Průměrná sezónní účinnost vlhčení
					%		%	%
-	-	-	-	-	-	-	-	-

PŘÍPRAVA TEPLÉ VODY									
V případě, že je zdrojem tepla zařízení pro kombinovanou výrobu tepla a elektřiny nebo solární systém jsou bilance uvedeny v samostatné tabulce.									
Ozn.	Zdroj pro přípravu teplé vody	Systém přípravy teplé vody uvnitř budovy							
		Celkový jmenovitý tepelný výkon	Palivo	Spotřeba energie na přípravu teplé vody v palivu	Sezónní účinnost výroby tepla		Sezónní účinnost distribuce teplé vody	Sezónní potřeba teplé vody	Potřeba energie ohřev teplé vody
					kW	MWh			
CZT-2	CZT - předávací stanice pro TUV	400	účinná SZT - OZE>80%	758	99	---	TVsys 1: 93,0	10 380,60	100,0 750

OSVĚTLENÍ								
Ozn.	Osvětlovací soustava / zóna	Převažující typ světelných zdrojů	Odpovídající energeticky vztahná plocha	Průměrná požadovaná osvětlenost	Průměrné korekční činitele soustavy			
					Typ světelných zdrojů	Řízení soustavy	Konstantní osvětlenost	Závislost na denním světle
		---	m ²	lux	---	---	---	---
Z1 (L1)	Zóna 1 - Osvětlení vnitřních prostor pomocí LED svítidel	referenční	17 308,16	44	1,70	1,00	1,00	0,66
NZ2 (L1)	Zóna 2 - Osvětlení vnitřních prostor pomocí LED svítidel	referenční	8 442,32	75	1,10	1,00	1,00	1,00

KOMBINOVANÁ VÝROBA ELEKTRINY A TEPLA								
Ozn.	Zdroj pro kombinovanou výrobu elektřiny a tepla	Kogenerační jednotka uvnitř budovy						
		Kogenerační jednotka mimo budovu - bilance dodávky pro hodnocenou budovu						
		Palivo	Spotřeba energie v palivu	Celkový elektrický výkon / sezónní účinnost	Celkový tepelný výkon / sezónní účinnost	Celková sezónní účinnost kogenerační jednotky	Výroba elektřiny / z toho pro neobn. prim. energii	Výroba tepla / z toho pro neobn. prim. energii
-	-	-	-	-	-	-	-	-

SOLÁRNÍ TERMICKÝ SYSTÉM								
Ozn.	Solární termická soustava	Využití solární soustavy	Typ solárních termických kolektorů	Celková plocha apertury / počet ks	Objem solárního zásobníku	Celkový roční zisk soustavy	Celkový roční využitý zisk soustavy	Měrný využitý zisk k ploše apertury
				m ²				
				ks				
				litry	MWh/rok	MWh/rok	kWh/m ² .rok	
-	-	-	-	-	-	-	-	-

FOTOVOLTAICKÝ SYSTÉM								
V průkazu je prováděn pouze bilanční výpočet výroby tepla a elektřiny v souladu s vyhláškou pro účely stanovení neobnovitelní primární energie. Výpočet využití energie pro vlastní spotřebu není relevantní (nejsou obsaženy spotřebiče a technologie).								
Ozn.	Fotovoltaická soustava	Využití solární soustavy	Výroba		Akumulace		Celková roční výroba soustavy	Využito pro výpočet neobn. primární energie
			Celková účinná plocha / počet ks panelů	Instalovaný špičkový výkon / účinnost panelu	Objem zásobníku vody	Typ akumulátorů / kapacita		
			m ²	kWp	litry	typ		
			ks	%		kWh		
-	-	-	-	-	-	-	-	-

H

DOPORUČENÍ PRO SNÍŽENÍ ENERGETICKÉ NÁROČNOSTI A ZVÝŠENÍ VYUŽITÍ ALTERNATIVNÍCH SYSTÉMŮ DODÁVEK ENERGIE

Je navržen soubor opatření, která oproti hodnocenému stavu budovy dále snižují její energetickou náročnost a zvyšují podíl alternativních systémů dodávky energie. V postupných krocích jsou navržena jednotlivá opatření, která jsou následně hodnocena jako soubor opatření včetně zahrnutí synergických vlivů (úspěšná opatření se navzájem ovlivňují).

SNÍŽENÍ CELKOVÉ DODANÉ ENERGIE



V prvním kroku návrhu je doporučeno snížení potřeby energie. Typicky se jedná o snížení ztrát obálkou budovy zateplením nebo snížení tepelné zátěže v letním období instalací stínících prvků. Následně je vyhodnocena možnost zpětného získávání energie (odpadní vody nebo vzduchu, odpadní teplo z chlazení) a možnost využití odpadního tepla z technologií. V kroku tři jsou navržena opatření ke zvýšení energetické účinnosti výroby, distribuce, akumulace a sdílení energie technickými systémy.

Úsporné opatření		Popis návrhu
KROK 1	Zlepšení konstrukcí a prvků obálky budovy vč. stínění	Stěny OP _S -1 - Obvodové stěny
KROK 2	Využití zařízení pro zpětné získávání tepla	V této kategorii není navrhováno žádné opatření.
KROK 3	Zlepšení účinnosti technických systémů budovy	V této kategorii není navrhováno žádné opatření.

POSOUZENÍ PROVEDITELNOSTI ALTERNATIVNÍCH SYSTÉMŮ DODÁVEK ENERGIE

Hodnocení alternativních systémů dodávek energie je provedeno na stavu budovy po realizaci navržených kroků 1-3, tedy po snížení celkové dodané energie.

Alternativní systém dodávky energie		Proveditelnost			Popis návrhu
		Technická	Ekonomická	Ekologická	
KROK 4	Místní systémy využívající energie z OZE	ANO	ANO	ANO	Instalaci fotovoltaických panelů lze doporučit, ale z důvodu velikosti budovy je to neekonomické řešení.
	Kombinovaná výroba elektřiny a tepla	ANO	NE	NE	Nelze počítat s instalací KGJ. Kogenerační jednotky o malých výkonech nejsou na trhu k dispozici za přijatelné ceny. U větších KGJ je problém s hlukem a přebytkem tepelné energie.
	Soustava zásobování tepelnou energií	ANO	ANO	ANO	Objekt je napojen na CZT pro vytápění a TUV.
	Tepelná čerpadla	ANO	ANO	ANO	Instalaci TČ lze doporučit, ale z důvodu velikosti budovy je to neekonomické řešení.

NAVRŽENÝ SOUBOR OPATŘENÍ				
Popis souboru opatření	Přiteplení obvodového zdiva obytné části kontaktním zateplovacím systémem (KZS) pomocí EPS 70F/minerální izolace dle druhu zdiva v celkové tl. 200 mm ($\lambda_{D} = \max 0,039 \text{ W/mK}$) - Hlavním přínosem je snížení energetické náročnosti budovy v důsledku snížení tepelných ztrát budovy			
	Potřeba energie na vytápění, chlazení a přípravu teplé vody	Celková dodaná energie	Neobnovitelná primární energie	Klasifikační třída neobnovitelné primární energie
	kWh/m ² .rok	kWh/m ² .rok	kWh/m ² .rok	
	MWh/rok	MWh/rok	MWh/rok	
Hodnocení budova	77 068,82	99 736,34	30 567,24	
	1564	2024	620	
Soubor navržených opatření	73 708,25	95 336,15	29 659,19	
	1496	1935	602	
Dosažená úspora energie	3 360,57	4 400,19	908,05	-
	68.2	89.3	18.4	

I PŘEHLED PLNĚNÍ ZÁVAZNÝCH POŽADAVKŮ VYHLÁŠKY

CELKOVÉ HODNOCENÍ PLNĚNÍ POŽADAVKŮ VYHLÁŠKY

Požadavek vyhlášky dle:	Požadavek vyhlášky na energetickou náročnost	Splněno:	není stanoven
-------------------------	--	----------	---------------

REFERENČNÍ BUDOVA

Úroveň referenční budovy:	budova s téměř nulovou spotřebou energie do 31.12.2021			
Snížení referenční hodnoty neobnovitelné primární energie	Druh budovy nebo zóny	Energetická vztahná plocha	Měrná potřeba na vytápění referenční budovy	Míra snížení
		m ²	kWh/m ² .rok	%
	Z1 - Obytná část (obytná zóna)	20,3	43 457,1	20

PŘEHLED PLNĚNÍ ZÁVAZNÝCH POŽADAVKŮ VYHLÁŠKY

V případě, že pro danou oblast vyhláška nestanovuje požadavek, tabulka se nevyplňuje - symbol X

Hodnocený parametr	Jednotka	Ozn.	Hodnocený prvek budovy	Návrhová vnitřní teplota zóny	Přiléhající prostředí	Vypočtená hodnota	Referenční hodnota	Splněno
--------------------	----------	------	------------------------	-------------------------------	-----------------------	-------------------	--------------------	---------

MĚNĚNÉ/ NOVÉ STAVEBNÍ PRKY A KONSTRUKCE

Hodnocení splnění požadavku je vyžadováno u změny dokončené budovy při plnění požadavku na energetickou náročnost budovy podle § 6 odst. 2 písm. c)

X	---	---	---	---	---	---	---	---
---	-----	-----	-----	-----	-----	-----	-----	-----

MĚNĚNÉ/ NOVÉ TECHNICKÉ SYSTÉMY

Hodnocení splnění požadavku je vyžadováno u změny dokončené budovy při plnění požadavku na energetickou náročnost budovy podle § 6 odst. 2 písm. d)

X	---	---	---	---	---	---	---	---
---	-----	-----	-----	-----	-----	-----	-----	-----

OBÁLKA BUDOVY

Hodnocení splnění požadavku je vyžadováno u nové budovy a u změny dokončené budovy při plnění požadavku na energetickou náročnost budovy podle § 6 odst. 2 písm. a) a písm. b)

Průměrný součinitel prostupu tepla budovy	W/m ² .K	Budova jako celek		0,56	0,45	NE
---	---------------------	-------------------	--	------	------	----


CELKOVÁ DODANÁ ENERGIE

Hodnocení splnění požadavku je vyžadováno u nové budovy a u změny dokončené budovy při plnění požadavku na energetickou náročnost budovy podle § 6 odst. 2 písm. b)

Celková dodaná energie	kWh/m ² .rok	Budova jako celek		99 736,34	106 501,03	ANO
------------------------	-------------------------	-------------------	--	-----------	------------	-----

NEOBNOVITELNÁ PRIMÁRNÍ ENERGIE					
<i>Hodnocení splnění požadavku je vyžadováno u nové budovy a u změny dokončené budovy při plnění požadavku na energetickou náročnost budovy podle § 6 odst. 2 písm.a)</i>					
Neobnovitelná primární energie	kWh/m ² .rok	Budova jako celek	30 567,24	90 661,41	ANO

J OSTATNÍ ÚDAJE

METODA VÝPOČTU			
Použitý software:	 - ENERGETIKA	Verze software:	6.0.5
Klimatická data:	ČSN 73 0331-1	Metoda výpočtu:	Měsíční krok

ÚDAJE O PROJEKTOVÉ DOKUMENTACI STAVBY
Průkaz není součástí projektové dokumentace stavebního záměru.

DALŠÍ ZDROJE INFORMACÍ	
Bezplatná poradenská služba:	https://www.mpo-efekt.cz/cz/ekis
Katalog úspor energie:	https://www.kataloguspor.cz

K ENERGETICKÝ SPECIALISTA

ENERGETICKÝ SPECIALISTA			
Jméno / obchodní firma:	Ing. Michala Davidová	Číslo oprávnění:	1341
Telefon:	+420 777 939 411	E-mail:	info@enerco.cz

URČENÁ OSOBA			
<i>V případě, že je energetickým specialistou právnická osoba, musí být v souladu s §10 odst. 2 písm. b) určena fyzická osoba, která je držitelem oprávnění k výkonu činnosti energetického specialisty.</i>			
Jméno a příjmení:	-	Číslo oprávnění:	-

PLATNOST PRŮKAZU			
<i>Dle zákona č. 406/2000 Sb. §7a odst. 4 je platnost průkazu 10 let ode dne jeho vyhotovení nebo do větší změny dokončené budovy anebo do změny způsobu vytápění, chlazení nebo přípravy teplé vody.</i>			
Evidenční číslo průkazu:	361726.0	Podpis energetického specialisty:	
Datum vyhotovení průkazu:	03.06.2021		
Platnost průkazu do:	03.06.2031		