

PRŮKAZ ENERGETICKÉ NÁROČNOSTI BUDOVY

vydaný podle zákona č. 406/2000 Sb., o hospodaření energií, a vyhlášky č. 78/2013 Sb., o energetické náročnosti budov

Ulice, číslo: **SO 3-4**

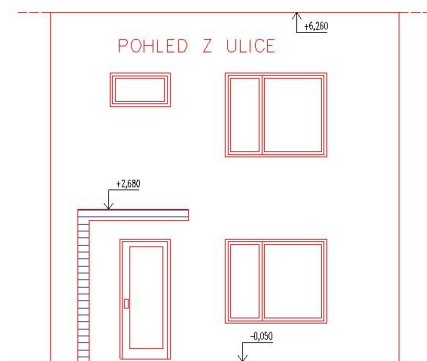
PSČ, místo: **683 03 Nemojany**

Typ budovy: **Rodinný dům**

Plocha obálky budovy: **216,60 m²**

Objemový faktor tvaru A/V: **0,55 m²/m³**

Celková energeticky vztažná plocha: **127,47 m²**



ENERGETICKÁ NÁROČNOST BUDOVY

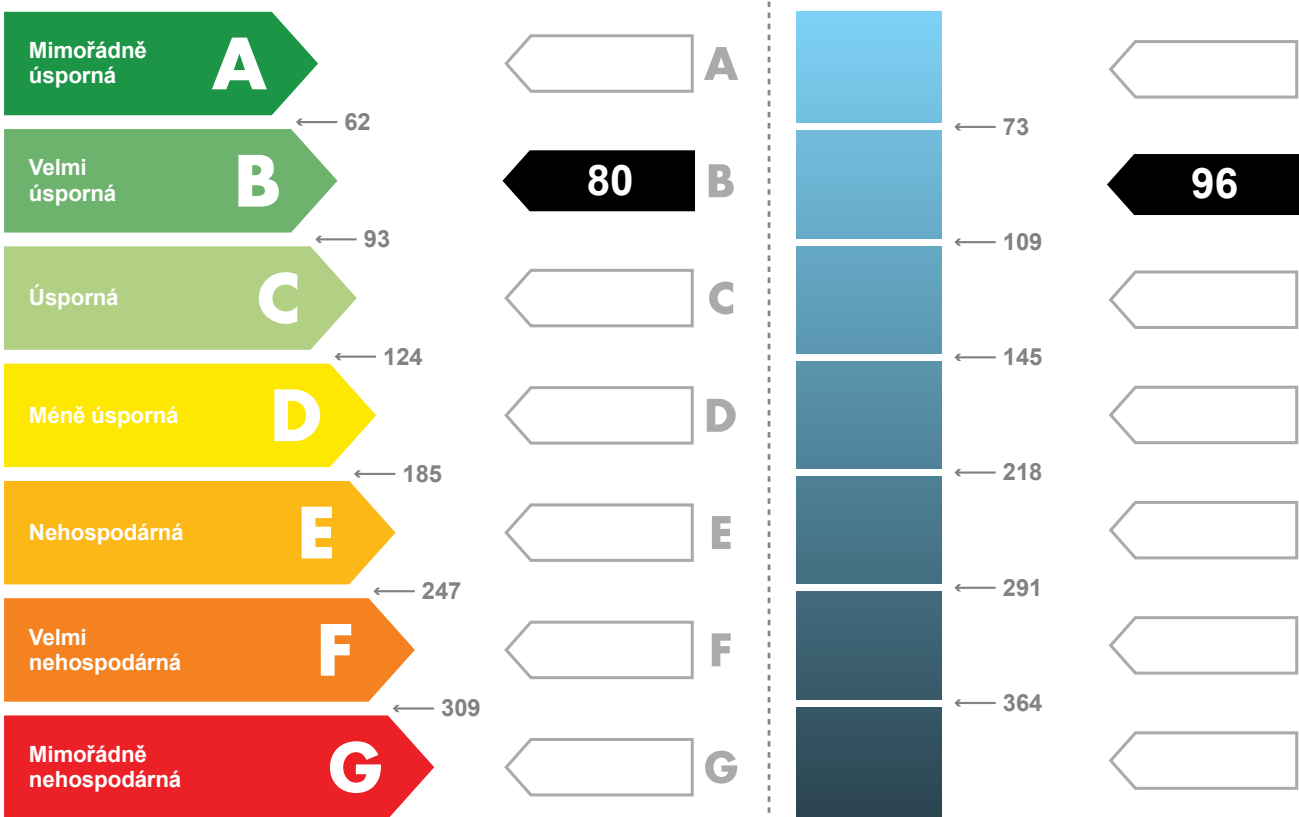
Celková dodaná energie

(Energie na vstupu do budovy)

Neobnovitelná primární energie

(Vliv provozu budovy na životní prostředí)

Měrné hodnoty kWh/(m²·rok)



Hodnoty pro celou budovu
MWh/rok

10,2

12,3

DOPORUČENÁ OPATŘENÍ

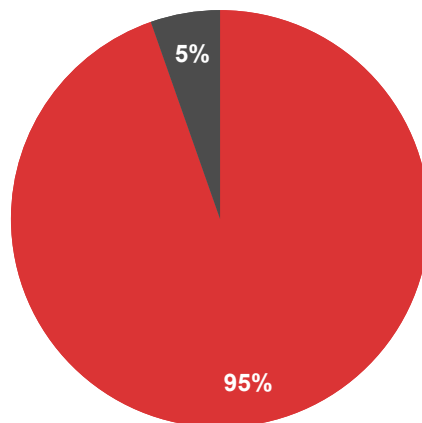
Opatření pro	Stanovena
Vnější stěny:	<input type="checkbox"/>
Okna a dveře:	<input type="checkbox"/>
Střechu:	<input type="checkbox"/>
Podlahu:	<input type="checkbox"/>
Vytápění:	<input type="checkbox"/>
Chlazení / klimatizaci:	<input type="checkbox"/>
Větrání:	<input type="checkbox"/>
Přípravu teplé vody:	<input type="checkbox"/>
Osvětlení:	<input type="checkbox"/>
Jiné:	<input type="checkbox"/>

Popis opatření je v protokolu průkazu a vyhodnocení jejich dopadu na energetickou náročnost je znázorněno šipkou

Doporučení

PODÍL ENERGO NOSITELŮ NA DODANÉ ENERGII

Hodnoty pro celou budovu
MWh/rok



■ Zemní plyn - 9,7
■ Elektřina ze sítě - 0,5

UKAZATELE ENERGETICKÉ NÁROČNOSTI BUDOVY

	Obálka budovy	Vytápění	Chlazení	Větrání	Úprava vlhkosti	Teplá voda	Osvětlení
	U_{em} W/(m ² ·K)	Díleč dodané energie					
		Měrné hodnoty kWh(m ² ·rok)					
Mimořádně úsporná							
	<input type="text"/>	<input type="text"/>	<input type="text"/>	<input type="text"/>	<input type="text"/>	<input type="text"/>	<input type="text"/>
	0,24	49		0		28	4
	<input type="text"/>	<input type="text"/>	<input type="text"/>	<input type="text"/>	<input type="text"/>	<input type="text"/>	<input type="text"/>
	<input type="text"/>	<input type="text"/>	<input type="text"/>	<input type="text"/>	<input type="text"/>	<input type="text"/>	<input type="text"/>
	<input type="text"/>	<input type="text"/>	<input type="text"/>	<input type="text"/>	<input type="text"/>	<input type="text"/>	<input type="text"/>
	<input type="text"/>	<input type="text"/>	<input type="text"/>	<input type="text"/>	<input type="text"/>	<input type="text"/>	<input type="text"/>
	<input type="text"/>	<input type="text"/>	<input type="text"/>	<input type="text"/>	<input type="text"/>	<input type="text"/>	<input type="text"/>
Mimořádně nevhodná							
Hodnoty pro celou budovu MWh/rok		6,2		0,0		3,5	0,5

Zpracovatel: Ing. Dana Nagyová

Osvědčení č.: 1095

Kontakt: Platanová 1246, 252 42 Jesenice

Vyhotoveno dne: 24.04.2018

nagyova.d@gmail.com

Podpis: